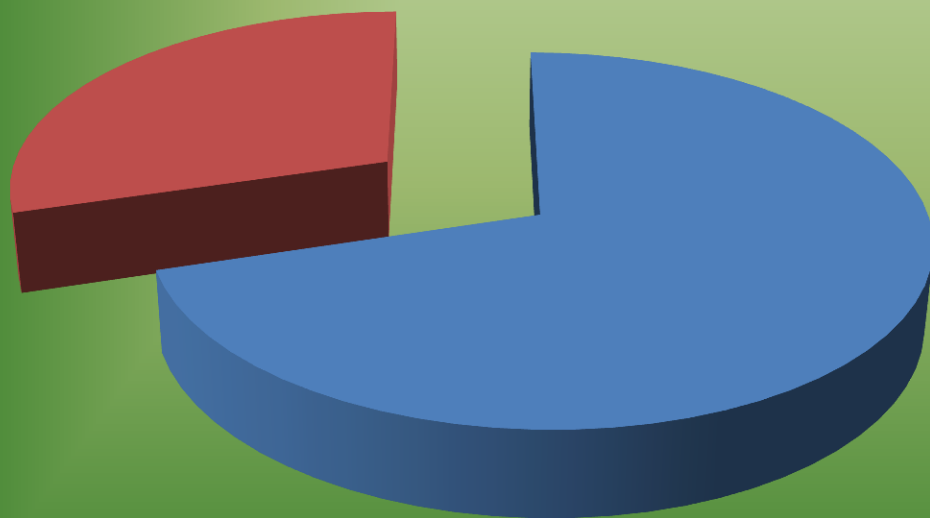


Отраслевой бюджет для граждан в сфере образования

**Конкурсный проект подготовлен управлением финансов
и бюджетной политики администрации
Красненского района Белгородской области
Красное 2023**

Расходы бюджета Красненского района Белгородской области в сфере образования

42,1% от общего объема бюджета

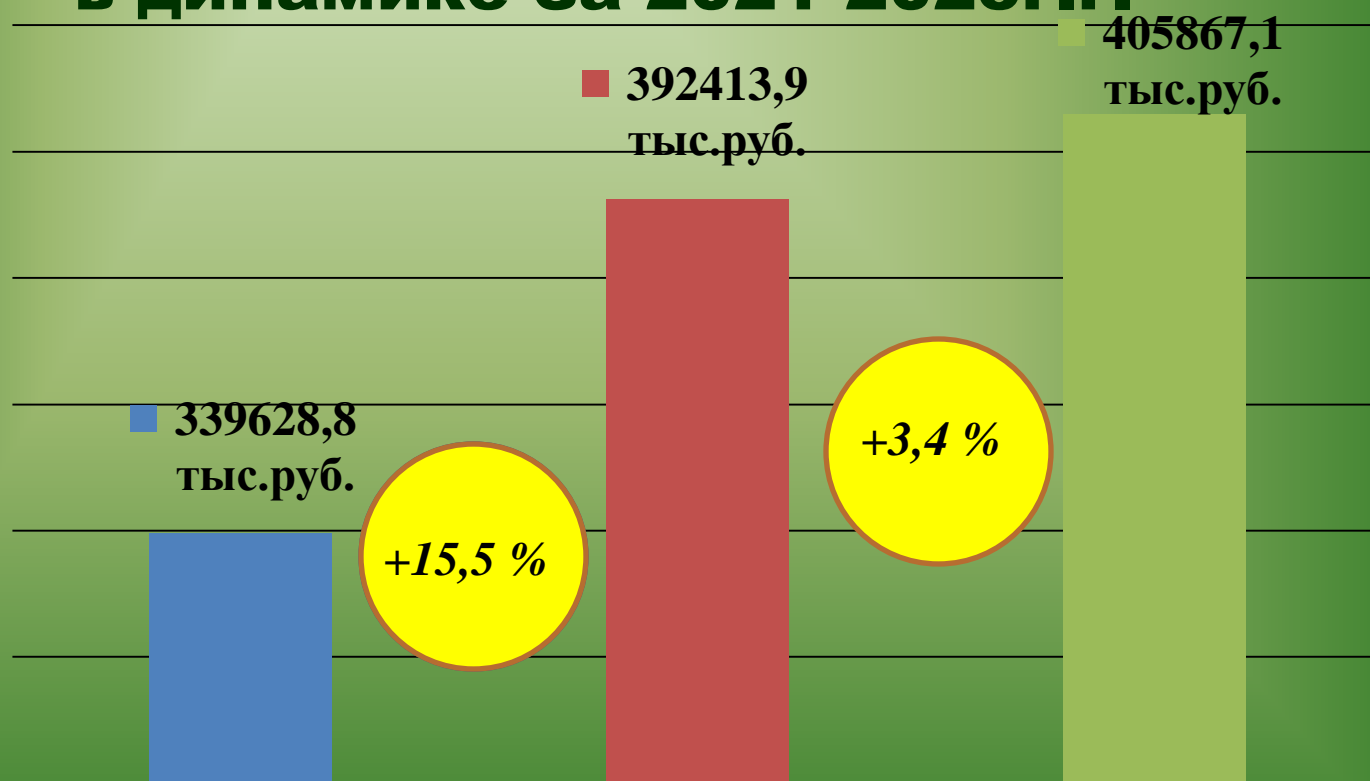


*В 2023 году
расходы в сфере
образования
предусмотрены в
сумме 405867,1
тыс.рублей или
42,1% от общего
объема расходов
бюджета
Красненского
района*

По разделу кода бюджетной классификации 07 «Образование»

Расходы бюджета Красненского района Белгородской области в сфере образования в динамике за 2021-2023г.г.

+15,5 %



Расходы бюджета Красненского района Белгородской области в сфере образования по источникам финансирования

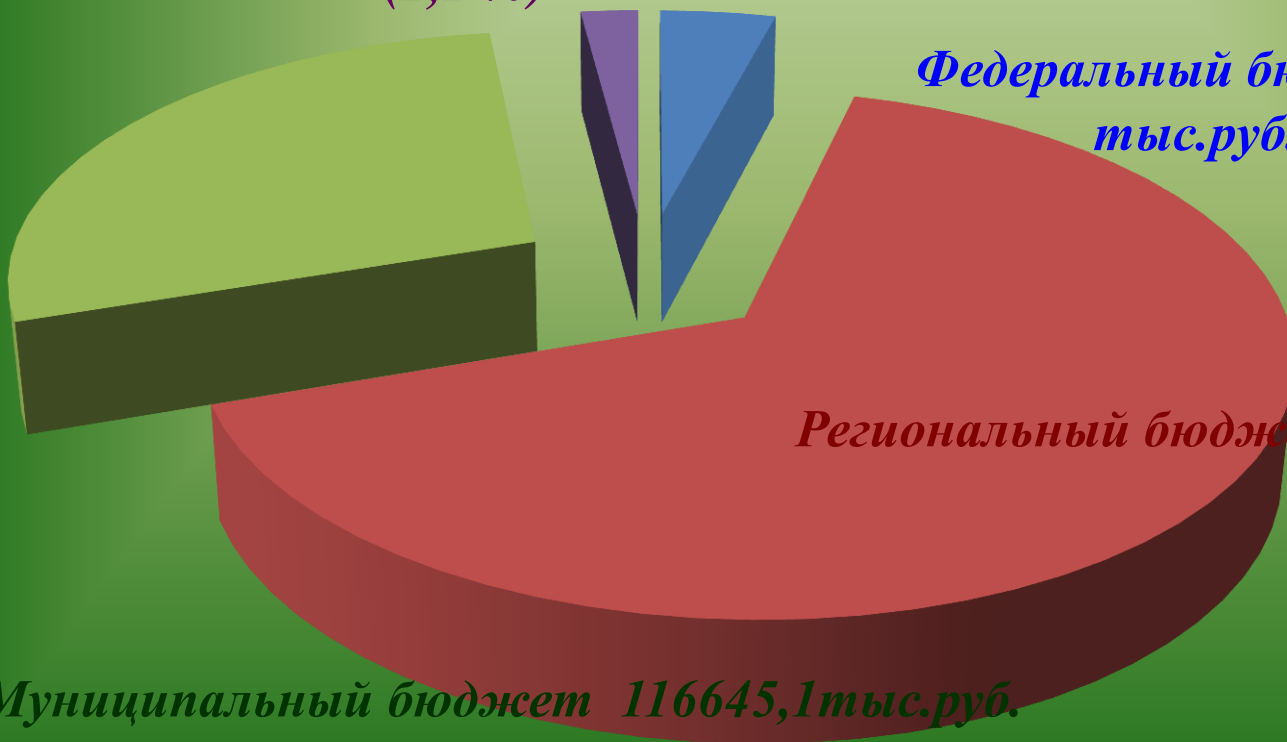
Внебюджетные источники 8547 тыс.руб.

(2,1 %)

*Федеральный бюджет 11007,8
тыс.руб. (4,1 %)*

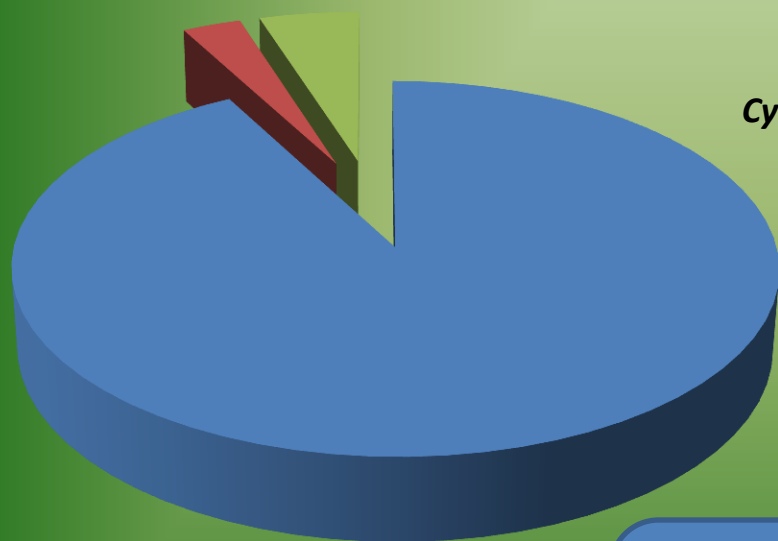
*Региональный бюджет 272214,1 тыс.руб.
(65,7 %)*

*Муниципальный бюджет 116645,1 тыс.руб.
(28,1 %)*



Расходы бюджета Красненский района Белгородской области в сфере образования по видам расходов

2023 год



Субсидии бюджетным учреждениям 320643,1 тыс.руб.

в том числе

Субсидии на
выполнение
муниципального
задания 295483
тыс.руб.

Субсидии на
иные цели
9300,1
тыс.руб.

Гранты в форме
субсидии 15860
тыс.руб.

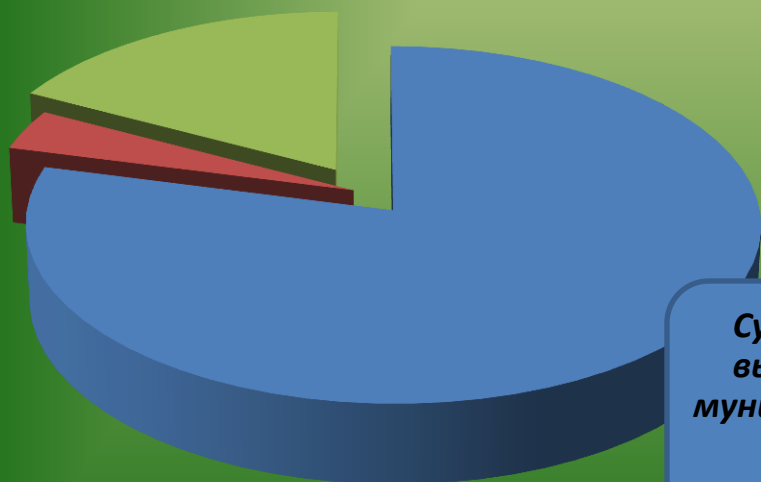
Расходы бюджета Красненского района Белгородской области в сфере образования по видам расходов

2023 год

Соц.обеспечение
и иные выплаты
населению
15038,5 тыс.руб.
(3,7 %)

Расходы на содержание
учреждений для
организации и
выполнения функций в
сфере образования
70185,6 тыс.руб. (17,3 %)

Субсидии бюджетным учреждениям 320643,1 тыс.руб.



в том числе

Субсидии на
выполнение
муниципального
задания
295483 тыс.руб.

Субсидии на
иные цели
9300,1 тыс.руб.

Гранты в
форме
субсидии
15860 тыс.руб.

**Финансирование расходов
на образование
осуществляется в рамках
муниципальной программы
"Развитие образования
Красненского района"**

Основные мероприятия программы

в том числе по разделам

07 «Образование» и 10 «Социальная политика»

тыс.руб.

| | |
|--|------------------|
| "Развитие дошкольного образования" | 64 510,0 |
| "Развитие общего образования" | 212 172,3 |
| "Развитие дополнительного образования" | 42 924,5 |
| "Организация летнего отдыха и оздоровления обучающихся в Красненском районе" | 1 036,3 |
| "Обеспечение реализации программы "Развитие образования Красненского района" | 17 571,2 |
| "Строительство, реконструкция и капитальный ремонт объектов социальной сферы" | 65 816,1 |
| "Создание условий для реализации молодежной политики в Красненском районе" | 1 046,6 |
| "Социальная поддержка семьи и детей" | 4 608,0 |

В Красненском районе функционирует 23 образовательных учреждения

**10 дошкольных
образовательных
учреждений**



**10 образовательных
учреждений**



**3 учреждения
дополнительного
образования**



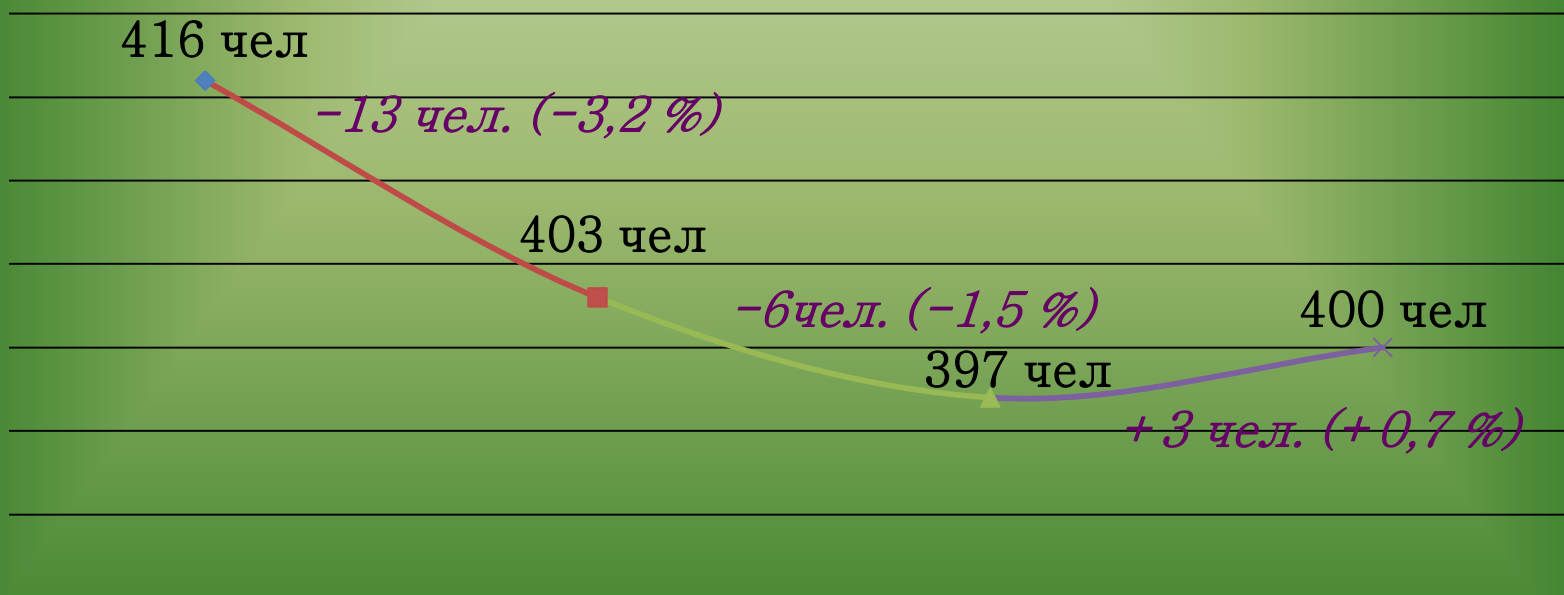
10 дошкольных образовательных учреждений

ФОТО



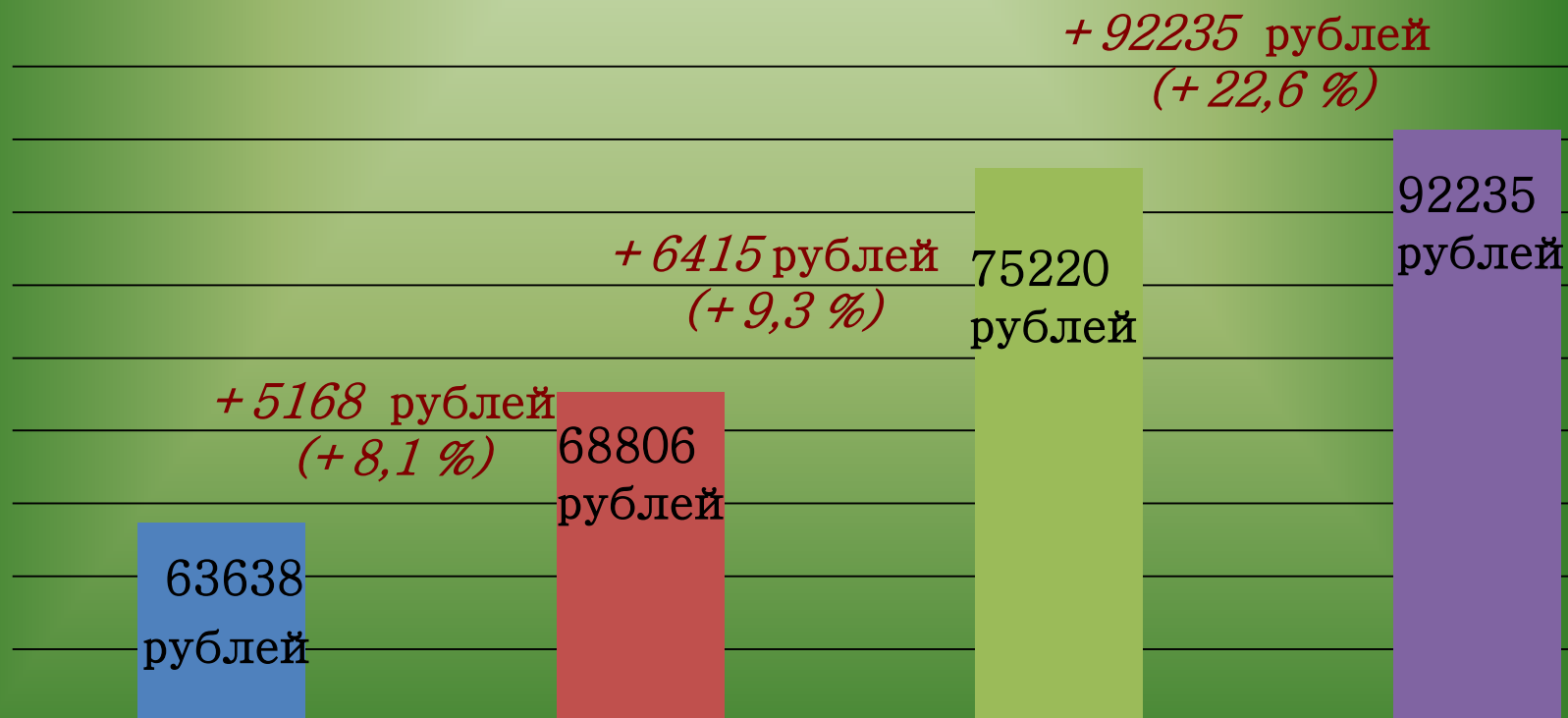
Количество воспитанников в динамике за 2020-2023 г.г.

Дошкольное образование



Расходы на одного воспитанника в динамике за 2020-2023 г.г.

Дошкольное образование

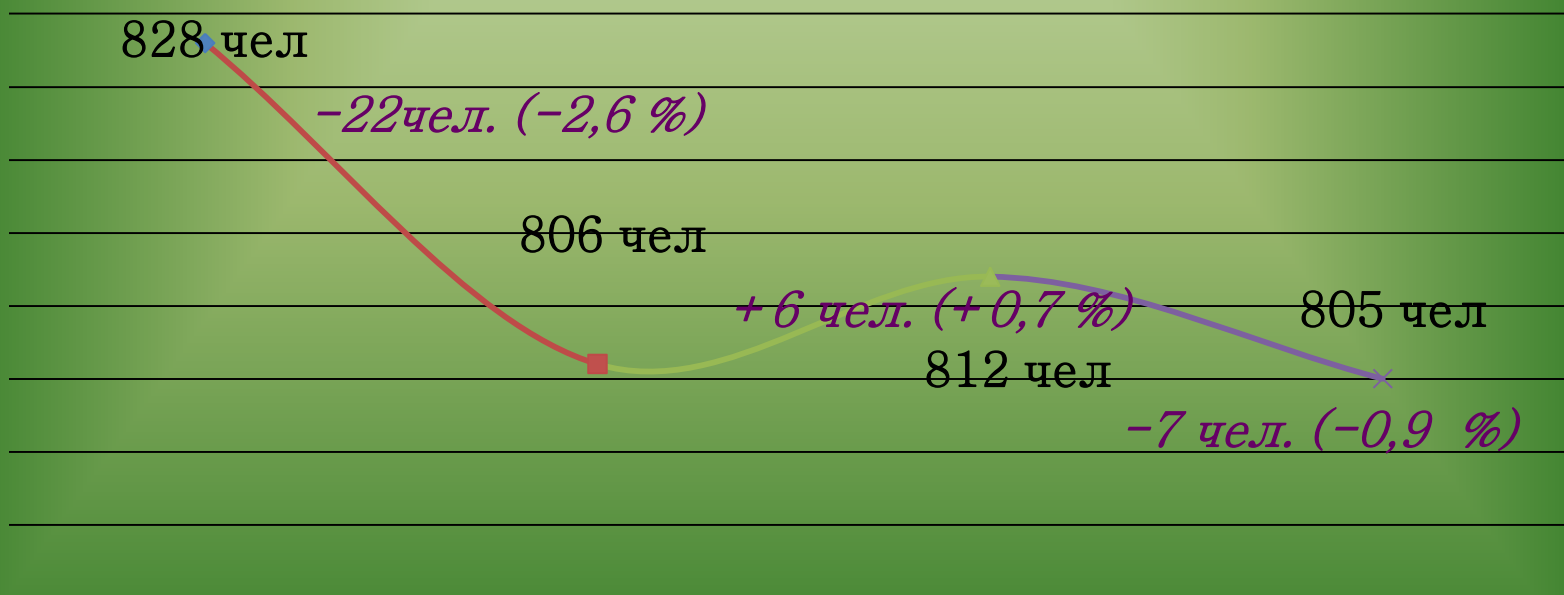


10 образовательных учреждений




Количество учащихся в динамике за 2020-2023 г.г.

Общее образование



Расходы на одного учащегося в динамике за 2020-2023 г.г.

Общее образование

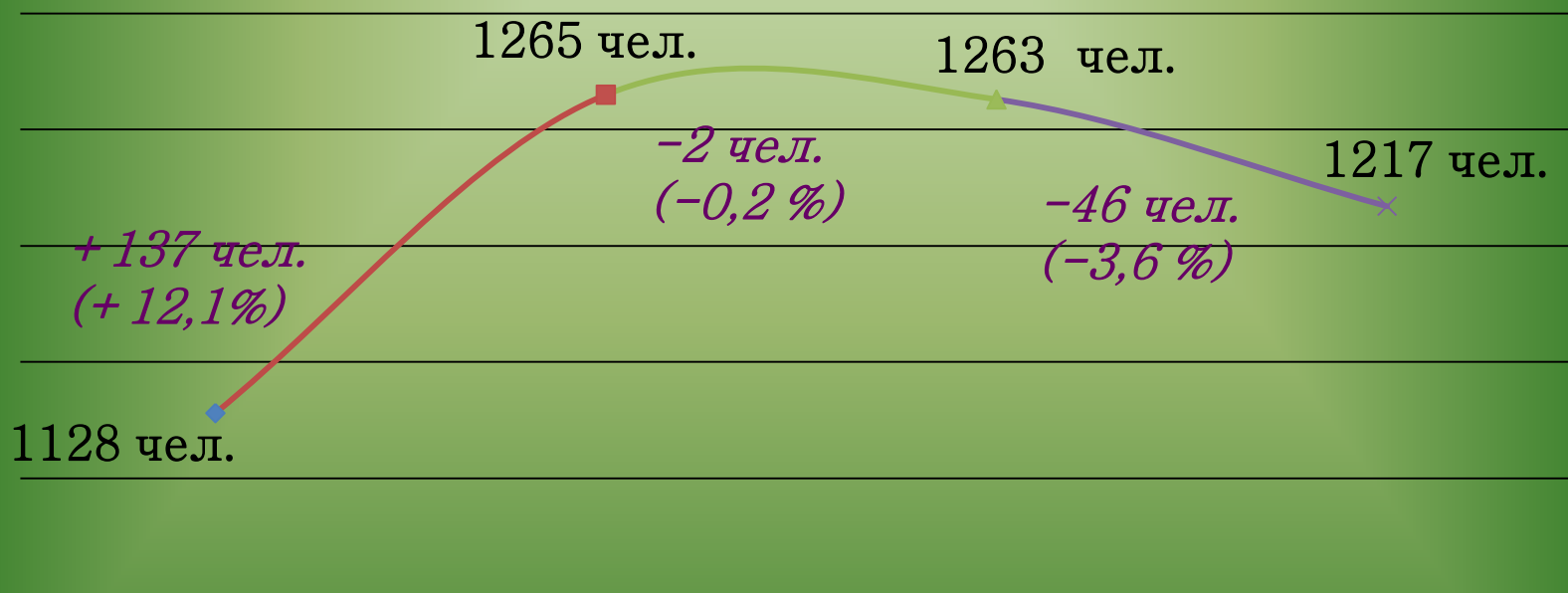


3 учреждения дополнительного образования



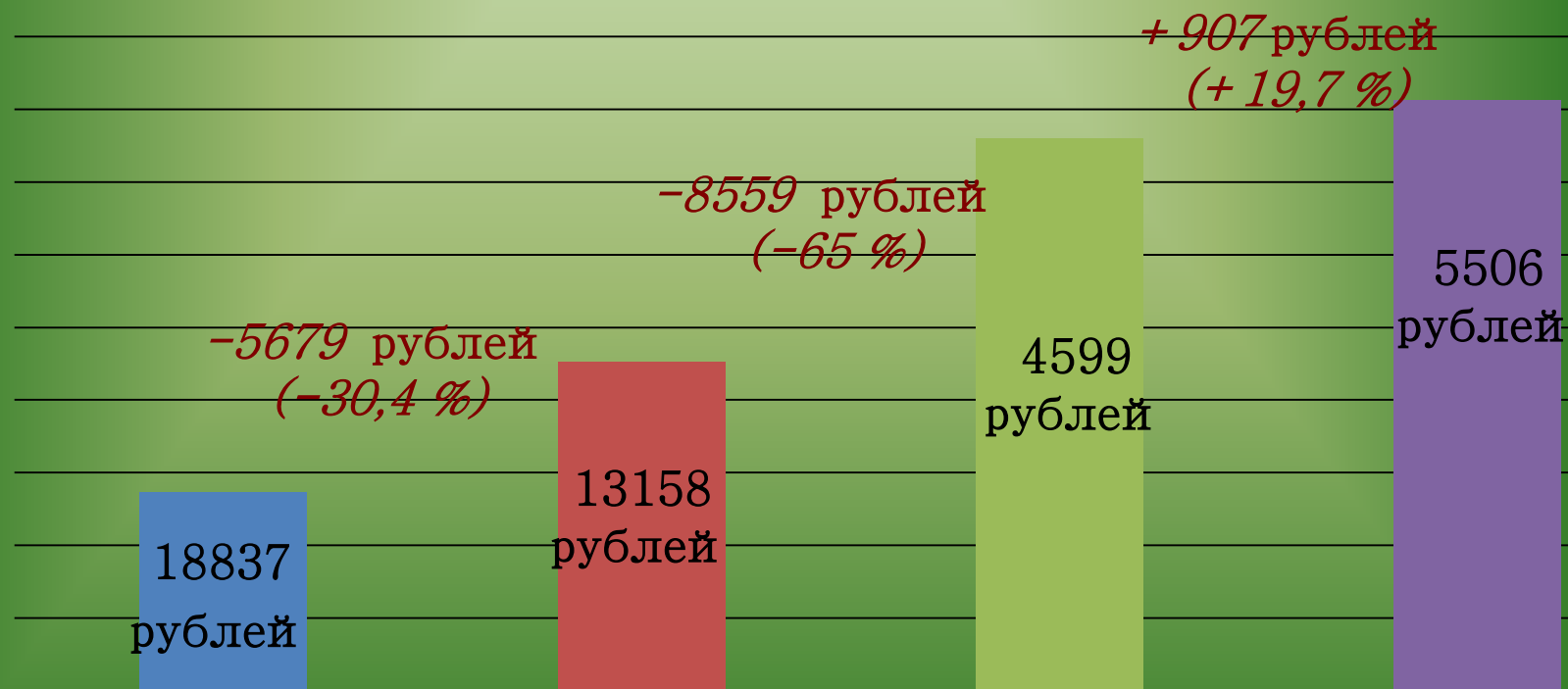
Количество учащихся в динамике за 2020-2023 г.г.

Дополнительное образование



Расходы на одного учащегося в динамике за 2020-2023 г.г.


Дополнительное образование



Меры социальной поддержки в системе образования в динамике за 2021-2023 г.г.

Обеспечение школьной формой детей из многодетных, малоимущих семей

| Наименование | 2021 год | 2022 год | 2023 год |
|---|----------|----------|----------|
| Количество получателей (человек) | 40 | 35 | 30 |
| Расходы бюджета (тыс.рублей) | 71,2 | 90,5 | 82 |
| Средний размер поддержки в месяц (рублей) | 1778 | 2587 | 2733 |

The background of the table is a photograph of three children in school uniforms. In the foreground, a boy in a dark blue uniform with white buttons is smiling. Behind him, another boy in a similar uniform is looking towards the camera. To the right, a girl in a dark blue uniform with a white lace collar and a large white bow in her hair is smiling. They are all sitting at a light-colored desk.

Меры социальной поддержки в системе образования в динамике за 2021-2023

Льготы на питание в школах для детей из многодетных и малообеспеченных семей

| Наименование | 2021 год | 2022 год | 2023 год |
|---------------------------------|----------|----------|----------|
| Количество дето-дней | 32000 | 36091 | 35766 |
| Расходы бюджета (тыс.руб.) | 2880 | 3683,8 | 4608 |
| Средний размер поддержки (руб.) | 90 | 102,07 | 128,84 |



Меры социальной поддержки в системе образования в динамике за 2021-2023

Выплата вознаграждения, причитающегося приемным родителям

| Наименование | 2021 год | 2022 год | 2023 год |
|---|----------|----------|----------|
| Количество получателей (чел.) | 5 | 4 | 5 |
| Расходы бюджета (тыс.руб.) | 734,4 | 692,4 | 866,0 |
| Средний размер поддержки в месяц (руб.) | 12240 | 14425 | 14425 |

Меры социальной поддержки в системе образования в динамике за 2021-2023

Ежемесячное пособие на содержание детей, переданных на воспитание в приемную семью

| Наименование | 2021 год | 2022 год | 2023 год |
|--|-----------------|-----------------|-----------------|
| Количество получателей (чел.) | 14 | 11 | 14 |
| Расходы бюджета (тыс.руб.) | 1575,1 | 1449,0 | 1997,0 |
| Средний размер поддержки в месяц (руб.) | 9376 | 10977 | 11887 |


Меры социальной поддержки в системе образования в динамике за 2021-2023

Компенсация части родительской платы в детских образовательных организациях

| Наименование | 2021 год | 2022 год | 2023 год |
|--|-----------------|-----------------|-----------------|
| Количество получателей (чел.) | 403 | 397 | 400 |
| Расходы бюджета (тыс.руб.) | 1819 | 1705 | 2281 |
| Средний размер поддержки в месяц (руб.) | 1810 | 1817 | 1940 |

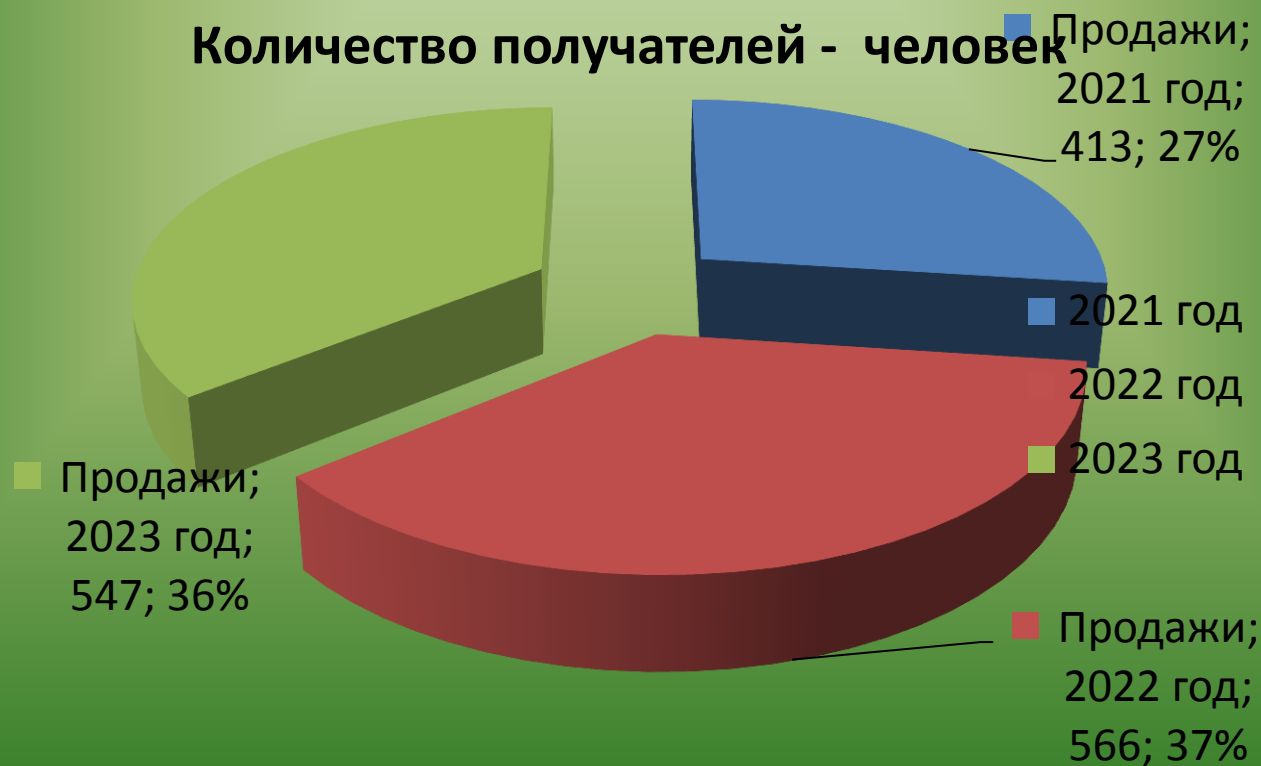
Меры социальной поддержки в системе образования в динамике за 2021-2023

Летний отдых и оздоровление детей



Меры социальной поддержки в системе образования в динамике за 2021-2023


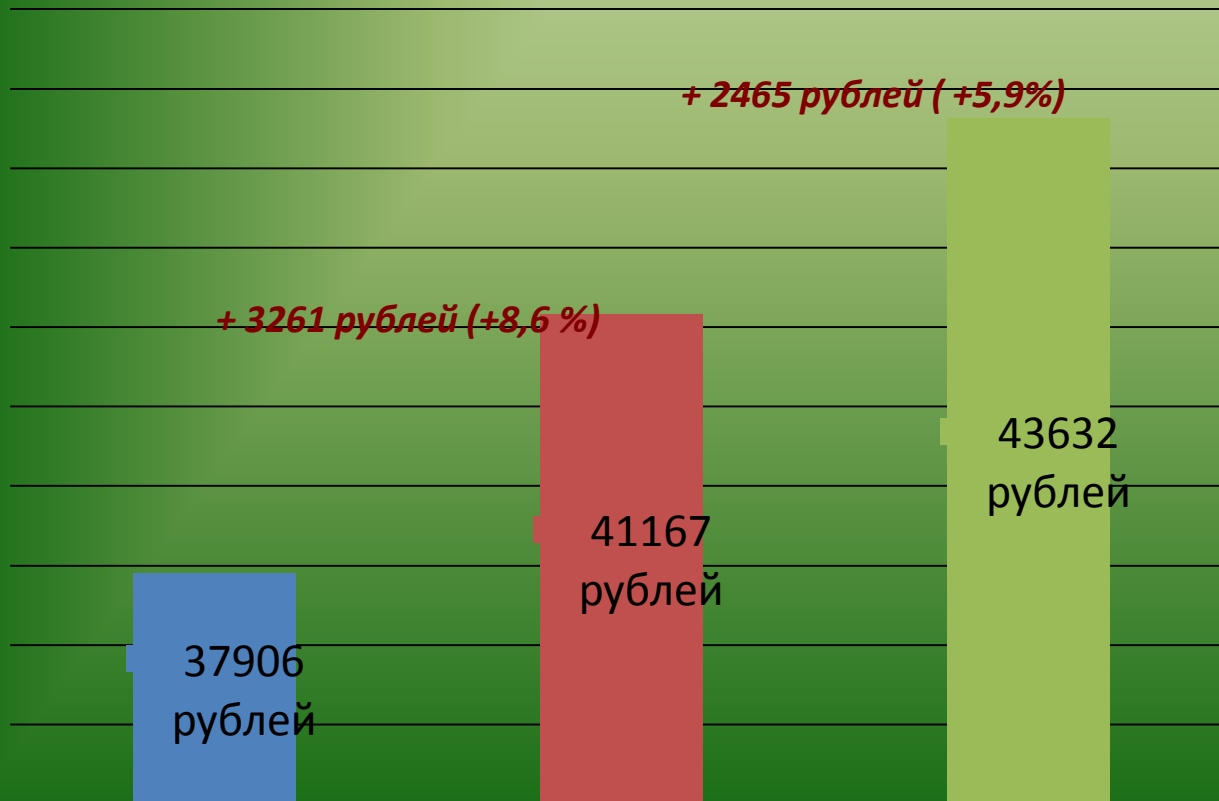
Летний отдых и оздоровление детей



**Реализация отдельных
майских указов
Президента
Российской Федерации
2012 года в сфере
образования**

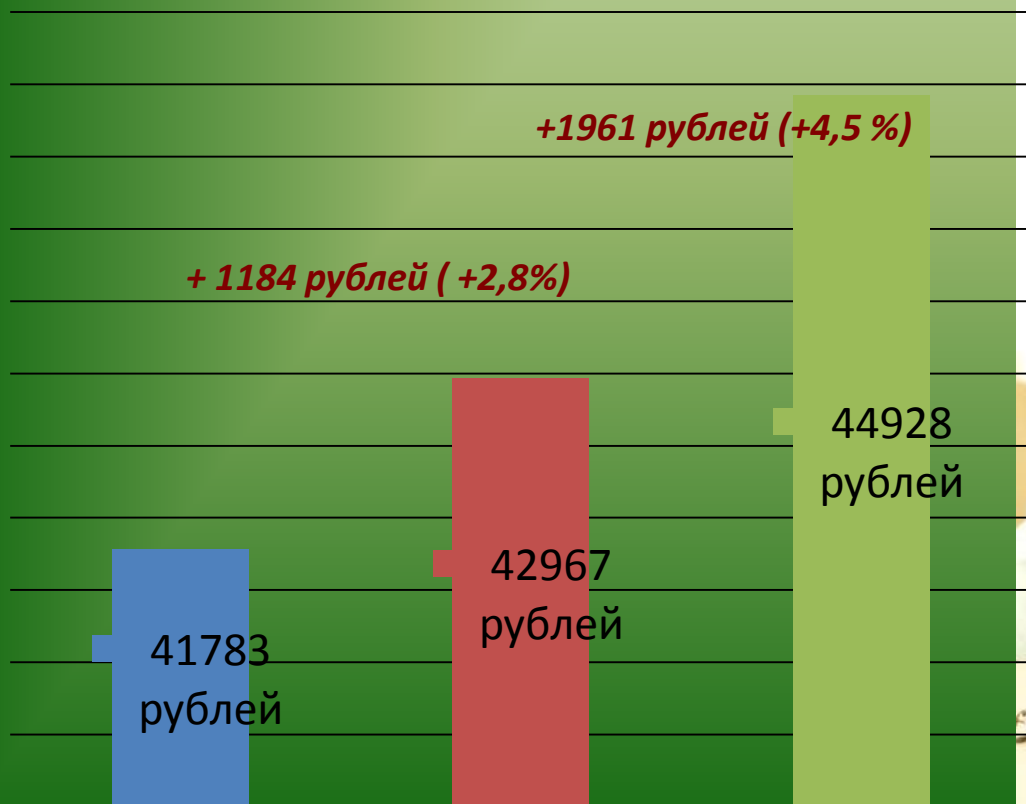
Средняя заработная плата педагогических работников в дошкольных образовательных учреждениях Красненского района в динамике за 2021-2023гг.

*Рост за 3 года + 5726 рублей
или 15,1%*

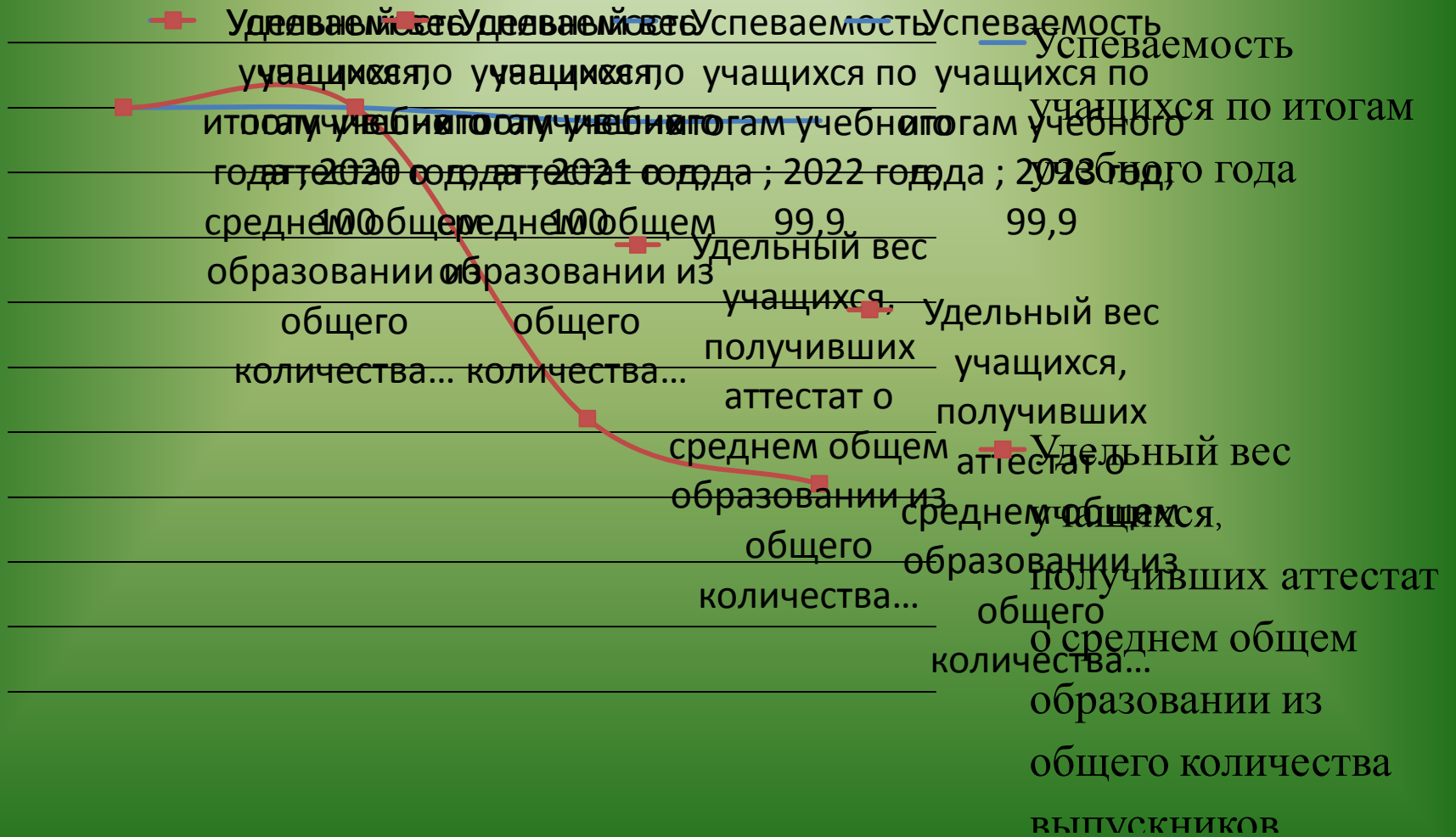


Средняя заработная плата педагогических работников в образовательных учреждениях Красненского района в динамике за 2021-2023гг.

*Рост за 3 года + 3145 рублей
или 7,5 %*



Достигнутые качественные результаты в динамике за 2020-2023 гг



Количество талантливых, одаренных детей, получающих стипендию главы



2022 год
20 учащихся
98,3 тыс.руб.

2023 год
20 учащихся
117 тыс.руб.

2021 год
20 учащихся
107,4 тыс.руб.



Количество выпускников школ, получивших аттестат с отличием и награжденные медалями РФ «За особые успехи в обучении»

6

2021

12

2022

6

2023





**ГОД ПЕДАГОГА
И НАСТАВНИКА**

Мероприятия в Год педагога и наставника

**Педагогические чтения
«Наследие Константина
Ушинского
в современном мире»**



**Открытие Года
педагога и наставника
в г.Старый Оскол**

**Педагогические чтения
«Наследие Константина
Ушинского
в современном мире»**



ГОД ПЕДАГОГА
И НАСТАВНИКА

Мероприятия в Год педагога и наставника

На реализацию мероприятий по Году педагога и наставника израсходовано 106,8 тыс. руб.



День Учителя



День села и 364 годовщина района



Спасибо за внимание!

**Информация подготовлена управлением финансов и
бюджетной политики администрации Красненского
района Белгородской области**

**Юридический адрес: 309870, Белгородская область,
Красненский район, село Красное, ул.Подгорная, 10
тел. 8 (47262) 5-21-63**

E-mail: ufbp@kr.belregion.ru