



**БЮДЖЕТ
ДЛЯ
ГРАЖДАН**

**ПРОЕКТ БЮДЖЕТ
КРАСНЕНСКОГО РАЙОНА
НА 2023-2025 годы**

*Куда зачисляются налоги, непосредственно
уплачиваемые гражданами Российской
Федерации?*

**Транспортный
налог**

**Налог на
имущество
физических
лиц**

**Земельный
налог**

100%

100%

100%

**Бюджет субъекта
Российской
Федерации**

**Бюджеты
сельских
поселений**

Основные характеристики бюджета муниципального района «Красненский район» на 2023 год и плановый период 2024 и 2025 годов

№ п/ п	Наименование показателей	Прогноз на 2023 год (тыс. руб.)	Прогноз на 2024 год (тыс.руб.)	Прогноз на 2025 год (тыс. руб.)
1.	Доходы всего	954179	857725	870062
	В том числе Налоговые и неналоговые	167506	174515	182535
	Безвозмездные поступления из областного бюджета	747790	641697	643575
	Межбюджетные трансферты из бюджетов поселений	38883	41513	43952
2.	Расходы	957596	857725	870062
3.	Дефицит	3417	0	0

Доходы бюджета муниципального района «Красненский район» на 2023-2025 годы

Наименование доходных источников	Оценка 2022 года (тыс. руб.)	Прогноз на 2023 год (тыс. руб.)	Прогноз на 2024 год (тыс. руб.)	Прогноз на 2025 год (тыс. руб.)
1	2	3	4	5
Налоговые доходы	149675	153476	160375	168282
Неналоговые доходы	14777	14030	14140	14253
Итого налоговых и неналоговых доходов	164452	167506	174515	182535
Безвозмездные поступления	832857	786673	683210	687527
ВСЕГО ДОХОДОВ	997309	954179	857725	870062

Плановые назначения на 2023-2025 годы по налоговым доходам


тыс. рублей

Наименование показателей	Оценка 2022 года	Прогноз на 2023 г	Прогноз на 2024 г	Прогноз на 2025 г
1	2	3	4	5
Налоговые доходы	149675	153476	160375	168282
Налог на доходы физических лиц	133031	138810	145473	153183
Единый налог на вмененный доход	64	0	0	0
Единый сельскохозяйственный налог	1438	1215	1263	1314
Налог, взимаемый в связи с применением упрощенной системы налогообложения	1349	1162	1107	1073
Налог, взимаемый в связи с применением патентной системы налогообложения	985	778	809	842
Государственная пошлина	1041	834	868	903
Акцизы по нефтепродуктам	11767	10199	10290	10113

Плановые назначения на 2023-2025 годы по неналоговым доходам

Наименование показателей	Оценка 2022 года	Прогноз на 2023 г	Прогноз на 2024 г	Прогноз на 2025 г
1	2	3	4	5
Неналоговые доходы	14777	14030	14140	14253
Доходы от реализации имущества	0	0	0	0
Доходы от продажи земельных участков	206	0	0	0
Доходы от сдачи в аренду имущества	567	102	106	108
Доходы от сдачи в аренду земли	13032	13514	13604	13695
Доходы от перечисления части прибыли МУП	0	0	0	0
Штрафы	482	248	258	269
Плата за негативное воздействие на окружающую среду	64	67	69	72
Прочие доходы от оказания платных услуг и компенсации затрат бюджетов	426	201	209	217

Бюджетный процесс – ежегодное формирование и исполнение бюджета



Составление проекта бюджета очередного года
(органы исполнительной власти)

Рассмотрение проекта бюджета очередного года
(законодательные, представительные органы власти)

Утверждение бюджета очередного года
(законодательные, представительные органы власти)

Исполнение бюджета в текущем году (органы исполнительной власти; местная администрация, финансовые органы)

Формирование отчета об исполнении бюджета предыдущего года (органы исполнительной власти)

Утверждение отчета об исполнении бюджета предыдущего года (законодательные, представительные органы власти)

**Основные показатели прогноза социально-экономического
развития Красненского района на 2023-2025 гг**

Показатели	Ед. измерения	2023 г	2024 г	2025 г
Объем отгруженных товаров собственного производства, выполненных работ и услуг собственными силами	млн руб	41,2	42,8	44,53
	в % к предыдущему году (в действующих ценах)	104,0	104,0	104,0
Сельское хозяйство				
Объем производства продукции сельского хозяйства	млн руб	6323,4	6604,8	6914,6
	в % к предыдущему году (в сопоставимых ценах)	99,3	100,4	100,7

Показатели	Ед. измерения	2023 г	2024 г	2025г
Производство основных видов сельскохозяйственной продукции (все категории хозяйств):				
Культуры зерновые	тыс. тонн	103,2	103,5	104,0
	в % к предыдущему году	99,5	100,3	100,5
Сахарная свекла	тыс. тонн	54,6	55,8	57,03
	в % к предыдущему году	102,2	102,2	102,2
Подсолнечник	тыс. тонн	12,0	12,2	12,5
	в % к предыдущему году	100,8	101,7	102,5
Скот и птица на убой (в живом весе)	тыс. тонн	2,3	2,3	2,3
	в % к предыдущему году	100,0	100,0	100,0

Показатели	Ед. измерения	2023г	2024 г	2025 г
Молоко	тыс. тонн	21,7	21,7	22,1
	в % к предыдущему году	100,0	100,0	101,8
Яйца	млн штук	90,5	90,5	90,5
	в % к предыдущему году	100,0	100,0	100,0
Инвестиции				
Объем инвестиций в основной капитал (за счет всех источников финансирования)	млн руб	535,0	535,3	538,9
	в % к предыдущему году (в сопоставимых ценах)	91,7	95,0	96,1
Строительство				
Объем выполненных работ по виду экономической деятельности «строительство»	млн руб	560,2	584,3	612,3
	в % к предыдущему году (в сопоставимых ценах)	97,4	99,1	100,0

Показатели	Ед. измерения	2023 г	2024 г	2025 г
Строительство жилых домов	кв.метров	2200,0	2200,0	2200,0
	в % к предыдущему году	100,0	100,0	100,0
Потребительский рынок				
Оборот розничной торговли	млн руб	710,0	757,0	806,4
	в % к предыдущему году (в сопоставимых ценах)	100,6	101,5	101,9
Оборот общественного питания	млн руб	5,6	6,2	6,7
	в % к предыдущему году (в сопоставимых ценах)	102,7	103,6	103,8
Объем платных услуг населению	млн руб	95,3	99,4	103,7
	в % к предыдущему году (в сопоставимых ценах)	100,0	100,0	100,0

Показатели	Ед. измерения	2023 г	2024 г	2025 г
Малое и среднее предпринимательство				
Количество малых и средних предприятий (включая микропредприятия)	ед	30	31	32
Среднесписочная численность работников малых и средних предприятий	чел	283	285	287
Оборот малых и средних предприятий	млн руб	830,0	833,0	836,0
	в % к предыдущему году (в действующих ценах)	100,4	100,4	100,4
Финансы				
Прибыль для целей налогообложения - всего	млн руб	7,61	7,73	7,85
	в % к предыдущему году)	101,4	101,5	101,6

Показатели	Ед. измерения	2023 г	2024 г	2025 г
Население				
На 1 января	тыс чел	10,9	10,7	10,5
среднегодовая	тыс чел	10,8	10,6	10,4
Коэффициент рождаемости	человек на 1000 населения	6,7	6,8	6,9
Коэффициент смертности	человек на 1000 населения	23,6	23,4	23,2
Коэффициент естественной убыли населения	человек на 1000 населения	-16,9	-16,6	-16,3
Коэффициент миграционного прироста	человек на 1000 населения	6,6	6,7	6,8
Уровень жизни населения				
Среднесписочная численность работников (по полному кругу организаций)	чел	2375	2377	2379

Показатели	Ед. измерения	2023 г	2024 г	2025 г
Численность официально зарегистрированных безработных на конец года	тыс чел	52	50	48
Фонд начисленной заработной платы работников организаций	млн руб	1085,7	1134,6	1190,2
	в % к предыдущему году	104,0	104,5	104,9
Среднемесячная номинальная начисленная заработная плата работников организаций - всего	рублей	38095	39777	41691
	в % к предыдущему году	104,0	104,4	104,8



*Проект бюджета и
основные подходы
его формирования
по расходам на 2023
год плановый
период 2024 - 2025
годов*

Бюджетная система Красненского района

**Консолидированный бюджет
Красненского района – это
консолидированный
муниципальный бюджет,
состоящий из бюджета
муниципального района и
бюджетов сельских поселений,
сведенных в единую форму**

**Бюджет
муниципального
района**

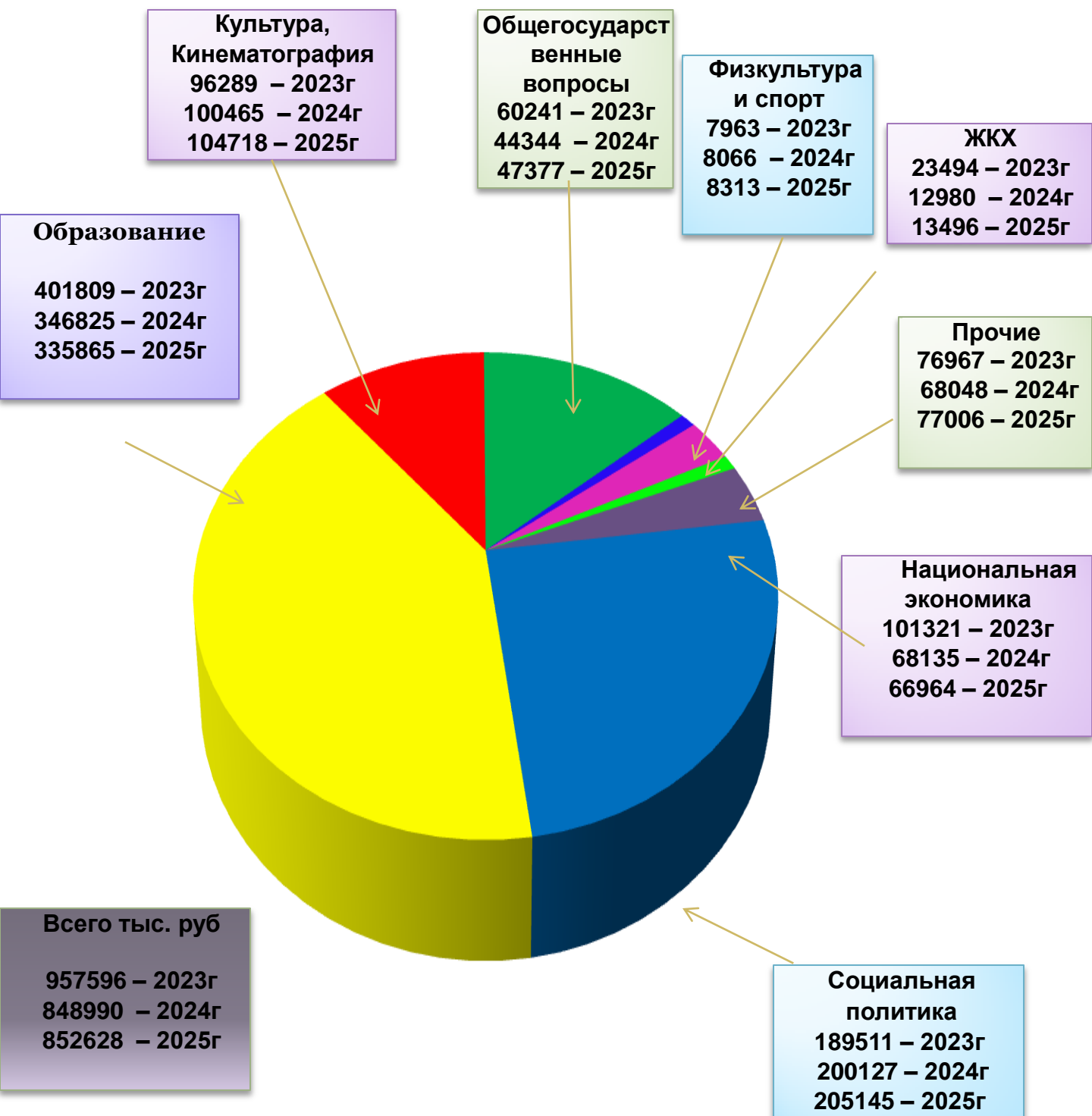
**Бюджеты
сельских
поселений**

Расходы консолидированного бюджета по разделам на 2023 год и плановый период 2024-2025 годы

Раздел	Наименование	Прогноз на 2023 год	Прогноз на 2024 год	Прогноз на 2025 год
1	2	6	7	8
	ВСЕГО	937 309	824 720	824 433
	в том числе:			
01	Общегосударственные вопросы	80 352	63 998	65 989
02	Национальная оборона	1 352	1 414	1 463
03	Национальная безопасность и правоохранительная деятельность	7 433	6 929	7 114
04	Национальная экономика	101 541	68 355	67 184
05	Жилищно-коммунальное хозяйство	33 225	21 216	21 296
06	Охрана окружающей среды	11 104	605	628


Раздел	Наименование	Прогноз на 2023 год	Прогноз на 2024 год	Прогноз на 2025 год
1	2	6	7	8
07	Образование	401 809	346 825	335 865
08	Культура и кинематография	102 328	106 495	110 747
10	Социальная политика	189 511	200 127	205 145
11	Физическая культура и спорт	8 303	8 406	8 653
12	Средства массовой информации	350	350	350

Структура расходов бюджета муниципального района «Красненский район» на 2023 год и плановый период 2024- 2025гг




Проект бюджета Красненского района на 2023 год и плановый период 2024 и 2025 годы в сфере образования

**Содержание
общеобразовательных
учреждений**
199844,2 тыс. руб – 2023г
208091,4 тыс.руб – 2024г
198550,5 тыс.руб – 2025г



Субсидия на выполнение
муниципального задания 9
учреждений

**Модернизация общего
образования**
7831 тыс. руб – 2023г
13176,3 тыс.руб – 2024г
13176,3 тыс.руб – 2025г




Капитальный ремонт зданий и
сооружений, приобретение учебной
литературы

**Поддержка школьного и
дошкольного
образования –**
90272,6 тыс. руб – 2023г
88241,3 тыс.руб – 2024г
88574,9 тыс.руб – 2025г



Организация деятельности
общеобразовательных и
дошкольных учреждений и
учреждений дополнительного
образования

**Финансирование
оздоровительных
мероприятий**
922,5 тыс. руб – 2023г
930 тыс. руб – 2024г
202 тыс. руб – 2025г



Пришкольные лагеря

Расходы на культуру

Расходы бюджета в сфере культуры направляются на сохранение и развитие традиционной народной культуры, обеспечение доступа к музейным ценностям, развитие библиотечного дела, а также организацию и проведение выставок, конкурсов, фестивалей, праздников, ярмарок, форумов, конференций и других мероприятий в области культуры.

В общем объеме расходов 2023 года предусмотрены средства областного бюджета на поддержку отрасли культуры (на модернизацию библиотек в части комплектования книжных фондов библиотек в сумме 90,4 тыс.рублей).



Проект бюджета муниципального района «Красненский район» на 2023 год и плановый период 2024-2025 годы в сфере культуры

МБУК «ЦКР
«Радужный»

тыс.руб

16973 т.р. – 2023

17670 т.р. – 2024

18359 т.р. – 2025

МКУК «Централизованная
библиотечная система»

тыс.руб

15129 т.р. – 2023

16032 т.р. – 2024

16923 т.р. – 2025

МКУК «Дом
ремесел»

тыс.руб

3207 т.р. – 2023

3419 т.р. – 2024

3624 т.р. – 2025



Отдел культуры
тыс.руб

2664 т.р. – 2023

2751 т.р. – 2024

2207 т.р. – 2025

МКУК «Музей»
тыс.руб

2199 т.р. – 2023

2310 т.р. – 2024

2437 т.р. – 2025

МКУ «АХЦ»
отдела культуры
тыс.руб

17831 т.р. – 2023

17924 т.р. – 2024

18301 т.р. – 2025

МКУК
«Централизованная
клубная система»
тыс.руб

38286 т.р. – 2023 г

40359 т.р. – 2024

42867 т.р. – 2025

Меры социальной поддержки отдельным категориям граждан Красненского района и выплаты публично-нормативных и социально-значимых на 2023 и плановый период 2024-2025гг

Выплаты компенсации части родительской платы за содержание детей в образовательных учреждениях, реализующих основную общеобразовательную программу дошкольного образования

2281 т.руб. – 2023 г
2310 т.руб. – 2024 г
2310 т.руб. – 2025 г



Выплата ежемесячных денежных компенсаций по оплате жилищно-коммунальных услуг многодетным семьям

1743 т.руб – 2023 г
1813 т.руб – 2024 г
1886 т.руб – 2025 г

Оплата жилищно-коммунальных услуг отдельным категориям граждан

20 092 т.руб – 2023г
20 092 т.руб – 2024г
20 092 т.руб – 2025г

Предоставление гражданам адресных субсидий на оплату жилого помещения и коммунальных услуг

1691 т.руб – 2023 г
1700 т.руб – 2024 г
1772 т.руб – 2025 г

Оплата ежемесячных денежных выплат ветеранам труда и ветеранам военной службы

3263 т.руб. – 2023 г
3422 т.руб – 2024 г
3603 т.руб – 2025 г

Оплата ежемесячных денежных выплат лицам, родившимся в период с 22 июня 1923 г. по 03 сентября 1945г. (Детям войны)

11879 т.руб – 2023 г
12357 т.руб – 2024 г
12857 т.руб – 2025 г

Выплаты ежемесячных денежных компенсаций по оплате жилищно-коммунальных услуг отдельным категориям граждан (ветеранам труда и ветеранам военной службы, репрессированным и реабилитированным лицам)

2714 т.руб – 2023 г
2822 т.руб – 2024 г
2924 т.руб – 2025 г

Содержание ребенка в семье опекуна, приемной семье, семейном детском доме, а также на вознаграждение, причитающееся приемному родителю (выплата пособия опекунам, оплата труда приемным родителям)

2863 т.руб – 2023 г
2816 т.руб – 2024 г
2922 т.руб – 2025 г



Осуществление мер социальной защиты многодетных семей

4714 т.руб – 2023 г
4982 т.руб – 2024 г
5191 т.руб – 2025 г

Проект бюджета на 2023 год и плановый период 2024-2025гг на физическую культуру и спорт

Формирование здорового образа жизни населения, повышение социальной активности, продление жизни, – стратегическая задача развития физической культуры и спорта в Красненском районе.

Субсидия на выполнение муниципального задания МАУ«ФОК»

7074 т.руб. – 2023 г

7256 т.руб. – 2024 г

7482 т.руб. – 2025 г



Проект бюджета на жилищно-коммунальное и дорожное хозяйство

Расходы на жилищно-коммунальное хозяйство включают в себя мероприятия по организации наружного освещения населенных пунктов, озеленение, очистка шахтных колодцев, благоустройство дворовых территорий многоквартирных домов, общественных и иных территорий.

Средства дорожного фонда будут направлены на капитальный и текущий ремонт автомобильных дорог общего пользования, а также на содержание дорог местного значения.

ЖКХ (благоустройство)

23438 т.р. – 2023 г
12924 т.р. – 2024 г
13440 т.р. – 2025 г

Дорожное хозяйство

47436 т.р. – 2023 г
10684 т.р. – 2024 г
10789 т.р. – 2025 г



**Проект бюджета муниципального района
«Красненский район» на 2023 год и плановый период
2024-2025 годы в разрезе муниципальных программ
Красненского района**

Наименование муниципальных программ	Сумма, тыс. рублей		
	2023 год	2024 год	2025 год
ВСЕГО:	782786	686647	682667
Муниципальная программа «Обеспечение безопасности жизнедеятельности населения и территории Красненского района»	5983	5588	5779
Муниципальная программа «Развитие образования Красненского района»	344888	359044	348400
Муниципальная программа «Социальная поддержка граждан в Красненском районе»	175203	181730	184467
Муниципальная программа «Развитие культуры Красненского района»	96369	100545	104718
Муниципальная программа «Развитие молодежной политики, физической культуры и спорта в Красненском районе»	9098	9246	9527
Муниципальная программа «Улучшение качества жизни населения Красненского района»	138635	26289	28706
Муниципальная программа «Развитие экономического потенциала и формирование благоприятного предпринимательского климата в Красненском районе»	1128	3733	598
Муниципальная программа «Развитие информационных технологий в деятельности органов местного самоуправления и повышение информационной открытости органов местного самоуправления Красненского района»	350	350	350
Муниципальная программа «Развитие кадровой политики Красненского района»	122	122	122
Муниципальная программа «Формирование современной городской среды на территории Красненского района»	11010	0	00