



**БЮДЖЕТ  
ДЛЯ  
ГРАЖДАН**

**БЮДЖЕТ  
КРАСНЕНСКОГО РАЙОНА  
НА 2024-2026 годы**

## ОСНОВНЫЕ ПОНЯТИЯ И ТЕРМИНЫ

*Администратор доходов бюджета* — государственный орган, орган местного самоуправления, орган управления государственным внебюджетным фондом, которые:

- осуществляют начисление, учет и контроль за правильностью начисления платежей, за своевременностью поступления платежей, которые являются доходами бюджетов;
- взыскивают образовавшуюся задолженность.

*Администратор источников финансирования дефицита бюджета* — орган государственной власти, орган местного самоуправления, имеющие право осуществлять операции с источниками финансирования дефицита бюджета.

***Безвозмездные поступления*** – средства,

поступающие в бюджет от других бюджетов в форме дотаций, субсидий, субвенций и иных межбюджетных трансфертов, а также от физических и юридических лиц на безвозмездной основе, в том числе добровольные пожертвования.

***Бюджет*** – финансовые плановые доходы и расходы на определенный период для обеспечения задач и функций государства и местного самоуправления.

***Бюджетная классификация*** – группировка доходов, расходов и источников финансирования дефицитов бюджетов по различным направлениям, применяемая при составлении, исполнении бюджетов и формировании источников.

***Бюджетная роспись*** – документ, который составляется и ведется главным распорядителем бюджетных средств и главным администратором источников финансирования дефицита бюджета в целях исполнения бюджета по расходам и источникам финансирования дефицита бюджета.

***Бюджетные ассигнования*** – денежные средства, предусмотренные законом (решением) о бюджете, направленные на различные виды расходов.

***Бюджетные обязательства*** – обязательства, предусмотренные законом (решением) о бюджете, подлежащие исполнению в соответствующем финансовом году.

**Бюджетный кредит** – денежные средства, предоставляемые одним бюджетом другому бюджету или юридическому лицу на определенный срок на возвратной и платной основах.

**Главный распорядитель бюджетных средств** – орган государственной власти или орган местного самоуправления, имеющие право распределять бюджетные ассигнования между подведомственными получателям бюджетных средств.

**Дефицит бюджета** – сумма, на которую расходы бюджета превышают доходы бюджета в определенный период.

**Доходы бюджета** – уплаченные физическими и юридическими лицами налоги, рентные платежи, штрафы и средства финансовой помощи из других бюджетов, безвозмездные поступления от юридических лиц.

***Межбюджетные трансферты*** – средства финансовой помощи (субсидии, дотации, субвенции и иные межбюджетные трансферты), передаваемые одним бюджетом другому бюджету на безвозмездной и безвозвратной основах.

***Налоговые доходы*** – налоги, уплачиваемые в бюджет гражданами, организациями, органами государственной власти, органами местного самоуправления. Налоги бывают федеральными, региональными и местными.

***Неналоговые доходы*** – доходы от использования и реализации имущества, находящегося в муниципальной собственности;

штрафные санкции;

доходы от оказания платных услуг (работ) и компенсации затрат бюджета.

***Расходы бюджета*** - денежные средства, выплачиваемые из бюджета в целях обеспечения задач и функций государства и местного самоуправления.

***Субвенции*** – средства, предоставляемые из вышестоящего бюджета нижестоящему бюджету в целях финансирования расходов, возникших при выполнении отдельных полномочий, переданных на осуществление органам местного самоуправления.

***Субсидии*** – средства, предоставляемые из бюджета одного уровня бюджету другого уровня на софинансирование расходных обязательств, возникающих при выполнении полномочий органов государственной власти и местного самоуправления.

*Куда зачисляются налоги, непосредственно  
уплачиваемые гражданами Российской  
Федерации?*

**Транспортный  
налог**

**Налог на  
имущество  
физических  
лиц**

**Земельный  
налог**

100%

100%

100%



**Бюджет субъекта  
Российской Федерации**

**Бюджеты  
сельских  
поселений**



**Основные характеристики  
консолидированного бюджета  
муниципального района «Красненский район»  
на 2024 год и плановый период 2025 и 2026  
ГОДОВ**

<b>№ п/ п</b>	<b>Наименование показателей</b>	<b>Прогноз на 2024 год (тыс. руб.)</b>	<b>Прогноз на 2025 год ( тыс.руб.)</b>	<b>Прогноз на 2026 год (тыс. руб.)</b>
<b>1.</b>	<b>Доходы всего</b>	<b>864571,5</b>	<b>807323,6</b>	<b>777342,2</b>
	<b>В том числе Налоговые и неналоговые</b>	<b>197414</b>	<b>195968</b>	<b>92951</b>
	<b>Безвозмездные поступления из областного бюджета</b>	<b>174901,7</b>	<b>588367,6</b>	<b>666000,8</b>
	<b>Межбюджетные трансферты из бюджетов поселений</b>	<b>22988</b>	<b>22988</b>	<b>18390,4</b>
<b>2.</b>	<b>Расходы</b>	<b>876521,5</b>	<b>807323,6</b>	<b>777342,2</b>
<b>3.</b>	<b>Дефицит</b>	<b>11950</b>	<b>0</b>	<b>0</b>

# Доходы консолидированного бюджета муниципального района «Красненский район» на 2024-2026 годы

Наименование доходных источников	Оценка 2023 года (тыс. руб.)	Прогноз на 2024 год (тыс. руб.)	Прогноз на 2025 год (тыс. руб.)	Прогноз на 2026 год (тыс. руб.)
1	2	3	4	5
Налоговые доходы	178920	181057	179533	76504
Неналоговые доходы	27061	16357	16435	16447
<b>Итого налоговых и неналоговых доходов</b>	<b>205981</b>	<b>197414</b>	<b>195968</b>	<b>92951</b>
Безвозмездные поступления	751237	667157,5	611355,6	684391,2
<b>ВСЕГО ДОХОДОВ</b>	<b>957218</b>	<b>864571,5</b>	<b>807323,6</b>	<b>777342,2</b>

# Плановые назначения на 2024-2026

## ГОДЫ ПО НАЛОГОВЫМ ДОХОДАМ

тыс. рублей

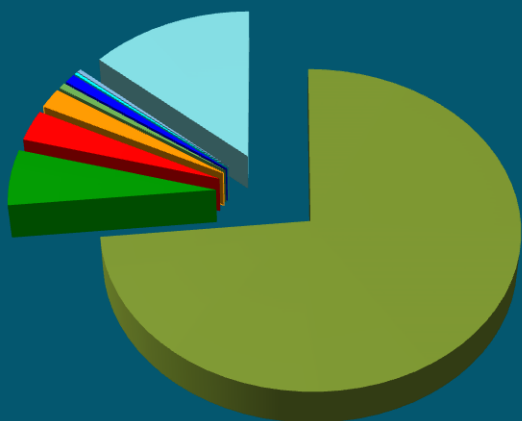
Наименование показателей	Оценка 2023 года	Прогноз на 2024 г	Прогноз на 2025 г	Прогноз на 2026 г
1	2	3	4	5
<b>Налоговые доходы</b>	<b>178920</b>	<b>181057</b>	<b>179533</b>	<b>76504</b>
Налог на доходы физических лиц	149638	151441	149663	46470
Акцизы по нефтепродуктам	12045	11874	11700	11137
Земельный налог	7898	8092	8416	8753
Налог на имущество физических лиц	4241	4410	4587	4770
Единый сельскохозяйственный налог	1995	2551	2653	2760
Налог, взимаемый в связи с применением упрощенной системы налогообложения	1353	361	0	0
Налог, взимаемый в связи с применением патентной системы налогообложения	1024	1530	1683	1750
Государственная пошлина	726	798	831	864

## Плановые назначения на 2023-2025 годы по неналоговым доходам

Наименование показателей	Оценка 2023 года	Прогноз на 2024 г	Прогноз на 2025 г	Прогноз на 2026 г
1	2	3	4	5
<b>Неналоговые доходы</b>	<b>27061</b>	<b>16357</b>	<b>16435</b>	<b>16447</b>
Доходы от реализации имущества	122	50	50	50
Доходы от продажи земельных участков	2225	0	0	0
Доходы от сдачи в аренду имущества	1492	1651	1717	1717
Доходы от сдачи в аренду земли	14553	14367	14367	14367
Доходы от перечисления части прибыли МУП	0	0	0	0
Штрафы	562	242	252	262
Плата за негативное воздействие на окружающую среду	76	47	49	51
Прочие доходы от оказания платных услуг и компенсации затрат бюджетов	8031	0	0	0

# Удельный вес источников в структуре налоговых и неналоговых доходов бюджета муниципального района «Краснослепский район» в 2023-2024 годах










**Факт  
2023 года**

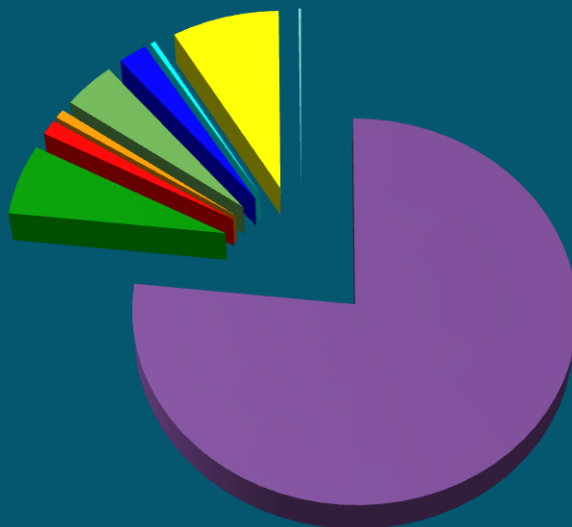


**214769 тыс. руб.**

-  Налог на доходы физических лиц
-  Акцизы
-  Земельный налог
-  Налог на имущество физических лиц
-  ЕСХН
-  Госпошлина
-  Патент
-  Платежи по упрощенной системе
-  Неналоговые доходы

**Прогноз  
2024 года**

-  Налог на доходы физических лиц
-  Акцизы
-  Земельный налог
-  Налог на имущество физических лиц
-  ЕСХН
-  Госпошлина
-  Патент
-  Неналоговые доходы
-  Платежи по упрощенной системе



**197414 тыс. руб.**

# Бюджетный процесс – ежегодное формирование и исполнение бюджета



Составление проекта бюджета очередного года  
(органы исполнительной власти)

Рассмотрение проекта бюджета очередного года  
(законодательные, представительные органы власти)

Утверждение бюджета очередного года  
(законодательные, представительные органы власти)

Исполнение бюджета в текущем году (органы исполнительной власти; местная администрация, финансовые органы)

Формирование отчета об исполнении бюджета предыдущего года (органы исполнительной власти)

Утверждение отчета об исполнении бюджета предыдущего года (законодательные, представительные органы власти)

**Основные показатели прогноза социально-экономического  
развития Красненского района на 2024-2026 гг**

Показатели	Ед. измерения	2024 г	2025 г	2026 г
Объем отгруженных товаров собственного производства, выполненных работ и услуг собственными силами	млн руб	45,6	47,5	49,5
	в % к предыдущему году (в действующих ценах)	104,1	104,2	104,2
<b>Сельское хозяйство</b>				
Объем производства продукции сельского хозяйства	млн руб	6587,3	6932,6	7238,5
	в % к предыдущему году (в сопоставимых ценах)	100,6	101,0	100,3

Показатели	Ед. измерения	2024 г	2025 г	2026 г
Производство основных видов сельскохозяйственной продукции (все категории хозяйств):				
Культуры зерновые	тыс. тонн	96,0	98,0	100,0
	в % к предыдущему году	101,1	102,1	102,0
Сахарная свекла	тыс. тонн	67,5	68,0	68,0
	в % к предыдущему году	100,7	100,7	100,0
Подсолнечник	тыс. тонн	22,5	23,0	23,0
	в % к предыдущему году	102,3	102,2	100,0
Скот и птица на убой (в живом весе)	тыс. тонн	2,9	2,9	2,9
	в % к предыдущему году	100,0	100,0	100,0




<b>Показатели</b>	<b>Ед. измерения</b>	<b>2024 г</b>	<b>2025 г</b>	<b>2026 г</b>
Молоко	тыс. тонн	24,0	24,0	24,0
	в % к предыдущему году	100,0	100,0	100,0
Яйца	млн штук	93,9	93,9	93,9
	в % к предыдущему году	100,0	100,0	100,0
<b>Инвестиции</b>				
Объем инвестиций в основной капитал (за счет всех источников финансирования)	млн руб	488,2	490,8	495,7
	в % к предыдущему году (в сопоставимых ценах)	96,7	95,9	96,6
<b>Строительство</b>				
Объем выполненных работ по виду экономической деятельности «строительство»	млн руб	159,0	166,0	173,0
	в % к предыдущему году (в сопоставимых ценах)	46,0	100,0	100,1

<b>Показатели</b>	<b>Ед. измерения</b>	<b>2024 г</b>	<b>2025 г</b>	<b>2026 г</b>
Строительство жилых домов	кв.метров	1500	1500	1500
	в % к предыдущему году	100,0	100,0	100,0
<b>Потребительский рынок</b>				
Оборот розничной торговли	млн руб	495,0	529,0	568,0
	в % к предыдущему году (в сопоставимых ценах)	102,0	102,5	103,0
Оборот общественного питания	млн руб	36,5	40,2	44,5
	в % к предыдущему году (в сопоставимых ценах)	104,6	105,6	106,1
Объем платных услуг населению	млн руб	101,2	105,7	110,4
	в % к предыдущему году (в сопоставимых ценах)	100,0	100,0	100,0


<b>Показатели</b>	<b>Ед. измерения</b>	<b>2024 г</b>	<b>2025 г</b>	<b>2026 г</b>
<b>Малое и среднее предпринимательство</b>				
Количество малых и средних предприятий (включая микропредприятия)	ед	36	37	38
Среднесписочная численность работников малых и средних предприятий	чел	241	242	243
Оборот малых и средних предприятий	млн руб	929,0	930,0	931,0
	в % к предыдущему году (в действующих ценах)	100,1	100,1	100,1
<b>Финансы</b>				
Прибыль для целей налогообложения - всего	млн руб	22,7	23,3	24,0
	в % к предыдущему году)	102,3	102,6	103,0

<b>Показатели</b>	<b>Ед. измерения</b>	<b>2024 г</b>	<b>2025 г</b>	<b>2026 г</b>
<b>Население</b>				
На 1 января	тыс чел	10,9	10,7	10,5
среднегодовая	тыс чел	10,8	10,6	10,4
Коэффициент рождаемости	человек на 1000 населения	6,0	6,1	6,2
Коэффициент смертности	человек на 1000 населения	21,1	21,0	20,9
Коэффициент естественной убыли населения	человек на 1000 населения	-15,1	-14,9	-14,7
Коэффициент миграционного прироста	человек на 1000 населения	1,0	2,0	3,0
<b>Уровень жизни населения</b>				
Среднесписочная численность работников (по полному кругу организаций)	чел	2359	2352	2353

<b>Показатели</b>	<b>Ед. измерения</b>	<b>2024 г</b>	<b>2025 г</b>	<b>2026 г</b>
Численность официально зарегистрированных безработных на конец года	чел	50	49	48
Фонд начисленной заработной платы работников организаций	млн руб	1217,6	1244,7	1288,8
	в % к предыдущему году	102,8	102,2	103,5
Среднемесячная номинальная начисленная заработная плата работников организаций - всего	рублей	43013	44100	45644
	в % к предыдущему году	103,1	102,5	103,5



*Бюджет и основные  
подходы его  
формирования по  
расходам на 2024 год  
плановый период 2025  
- 2026 годов*



В основу бюджетной политики Красненского района на 2024 год и на плановый период 2025 и 2026 годов положены стратегические цели развития региона, сформулированные «майскими» Указами Президента Российской Федерации, Программой повышения эффективности управления государственными финансами Красненского района на период до 2025 года, а также с учетом прогноза социально-экономического развития Красненского района на 2024-2026 годы.

Основные направления являются базой для формирования районного бюджета на 2024 год и на плановый период 2025 и 2026 годов и определяют стратегию действий в части доходов, расходов бюджета и межбюджетных отношений. Целью основных направлений является определение сценарных условий, используемых при составлении проекта районного бюджета на 2024 год и на плановый период 2025 и 2026 годов, подходов к его формированию, основных характеристик и прогнозируемых параметров районного бюджета на 2024-2026 годы.

Базовым принципом бюджетной и налоговой политики является обеспечение долгосрочной сбалансированности районного бюджета, решение текущих и перспективных задач наиболее эффективным

# Бюджетная система Красненского района

**Консолидированный бюджет  
Красненского района – это  
консолидированный муниципальный  
бюджет, состоящий из бюджета  
муниципального района и бюджетов  
сельских поселений, сведенных в  
единую форму**

**Бюджет  
муниципального  
района**

**Бюджеты  
сельских  
поселений**

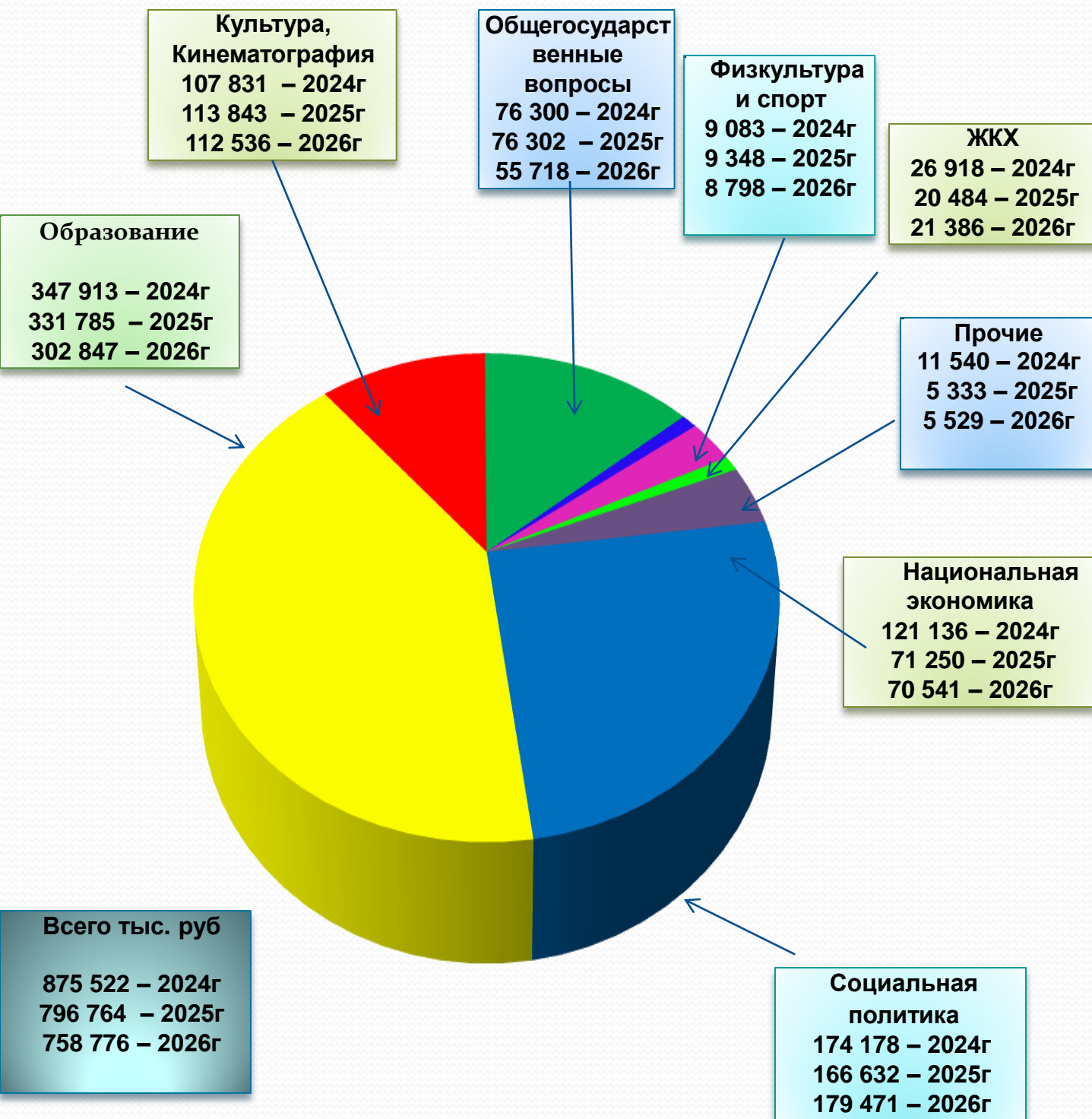


# Расходы консолидированного бюджета по разделам на 2024 год и плановый период 2025- 2026 годы

Раздел	Наименование	Утверждено 2024 год	Утверждено 2025 год	Утверждено 2026 год
1	2	6	7	8
	<b>ВСЕГО</b>	<b>876 522</b>	<b>796 764</b>	<b>758 776</b>
	в том числе:			
01	Общегосударственные вопросы	76 300	76 302	55 718
02	Национальная оборона	1 623	1 787	1 950
03	Национальная безопасность и правоохранительная деятельность	10 684	4 703	4 875
04	Национальная экономика	121 136	71 250	70 541
05	Жилищно-коммунальное хозяйство	26 918	20 484	21 386
06	Охрана окружающей среды	606	630	654

Раздел	Наименование	Утверждено 2024 год	Утверждено 2025 год	Утверждено 2026 год
1	2	6	7	8
07	Образование	347 913	331 785	302 847
08	Культура и кинематография	107 831	113 843	112 536
10	Социальная политика	174 178	166 632	179 471
11	Физическая культура и спорт	9 083	9 348	8 798
12	Средства массовой информации	250	0	0

# Структура расходов бюджета муниципального района «Красненский район» на 2024 год и плановый период 2025-2026 гг



# Расходы бюджета Красненского района на 2024 год и плановый период 2025 и 2026 годы в сфере образования

**Содержание  
общеобразовательных  
учреждений**  
215 931 тыс. руб – 2024г  
201 533 тыс.руб – 2025г  
196 028 тыс.руб – 2026г



Субсидия на выполнение  
муниципального задания 9  
учреждений

**Модернизация общего  
образования**  
3 170 тыс. руб – 2024г  
1 837 тыс.руб – 2025г  
1 837 тыс.руб – 2026г



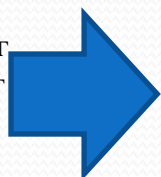
Капитальный ремонт зданий и  
сооружений, приобретение учебной  
литературы

**Поддержка школьного и  
дошкольного  
образования –**  
95 512 тыс. руб -2024г  
96 737 тыс.руб – 2025г  
72 728 тыс.руб – 2026г



Организация деятельности  
общеобразовательных и  
дошкольных учреждений и  
учреждений дополнительного  
образования

**Финансирование  
оздоровительных  
мероприятий**  
1 071 тыс. руб – 2024г  
1 463 тыс.руб – 2025г  
152 тыс.руб – 2026г



Пришкольные лагеря

# Расходы на культуру

**Расходы бюджета в сфере культуры направляются на сохранение и развитие традиционной народной культуры, обеспечение доступа к музейным ценностям, развитие библиотечного дела, а также организацию и проведение выставок, конкурсов, фестивалей, праздников, ярмарок, форумов, конференций и других мероприятий в области культуры.**

**В общем объеме расходов 2024 года предусмотрены средства областного и федерального бюджетов на поддержку отрасли культуры (на модернизацию библиотек в части комплектования книжных фондов библиотек в сумме 73 тыс.рублей).**



# Расходы бюджета муниципального района «Красненский район» на 2024 год и плановый период 2025-2026годы в сфере культуры

МБУК «ЦКР  
«Радужный»

тыс.руб

19 479 т.р. – 2024г  
19 702 т.р. – 2025г  
17 667 т.р. – 2026г

МБУК «Централизованная  
библиотечная система»

тыс.руб

15 359 т.р. – 2024г  
17 544 т.р. – 2025г  
18 490 т.р. – 2026г

МБУК «Дом  
ремесел»

тыс.руб

3 445 т.р. – 2024г  
3 786 т.р. – 2025г  
4 031 т.р. – 2026г

Отдел культуры  
тыс.руб

3 476 т.р. – 2024г  
2 759 т.р. – 2025г  
2 869 т.р. – 2026г



МКУК «Музей»  
тыс.руб

2 355 т.р. – 2024г  
2 530 т.р. – 2025г  
2 704 т.р. – 2026г

МКУ «АХЦ»  
отдела культуры  
тыс.руб

18 503 т.р. – 2024г  
18 261 т.р. – 2025г  
19 650 т.р. – 2026г

МБУК  
«Централизованная  
клубная система»  
тыс.руб

39 498 т.р. – 2024г  
44 716 т.р. – 2025г  
47 686 т.р. – 2026г

Расходы бюджета на социальную политику нацелены на формирование эффективной системы социальной поддержки и социального обслуживания граждан, проживающих в Красненском районе, повышение качества и доступности оказываемых населению государственных и социальных услуг.

Наибольший объем средств районного бюджета в этой сфере направляется на предоставление мер социальной поддержки, доплат к пенсиям. В трехлетнем периоде планируется устойчивый рост бюджетных расходов на социальную политику.

*Меры социальной поддержки отдельным категориям граждан Красненского района и выплаты публично-нормативных и социально-значимых на 2024 и плановый период 2025-2026гг*

Выплаты компенсации части родительской платы за содержание детей в образовательных учреждениях, реализующих основную общеобразовательную программу дошкольного образования

1 961 т.р. – 2024г  
1 962 т.р. – 2025г  
1 961 т.р. – 2026г



Выплата ежемесячных денежных компенсаций по оплате жилищно-коммунальных услуг многодетным семьям

1 851 т.р. – 2024г  
1 813 т.р. – 2025г  
2 114 т.р. – 2026г

Оплата жилищно-коммунальных услуг отдельным категориям граждан

15 203 т.р. – 2024г  
15 740 т.р. – 2025г  
16 010 т.р. – 2026г

Предоставление гражданам адресных субсидий на оплату жилого помещения и коммунальных услуг

1 158 т.р. – 2024г  
1 439 т.р. – 2025г  
2 001 т.р. – 2026г



Оплата  
ежемесячных  
денежных выплат  
ветеранам труда и  
ветеранам военной  
службы

3 269 т.р. – 2024г  
3 537 т.р. – 2025г  
3 868 т.р. – 2026г

Оплата  
ежемесячных  
денежных выплат  
лицам, родившимся в  
период с 22 июня 1923  
г. по 03 сентября 1945г.  
(Детям войны)

10 825 т.р. – 2024г  
10 687 т.р. – 2025г  
10 834 т.р. – 2026г

Содержание ребенка  
в семье опекуна,  
приемной семье,  
семейном  
детском доме, а также  
на вознаграждение,  
причитающееся  
приемному родителю  
(выплата пособий  
опекунам, оплата  
труда приемным  
родителям)

1 880 т.р. – 2024г  
2 068 т.р. – 2025г  
2 582 т.р. – 2026г

Осуществление мер  
социальной защиты  
многодетных  
семей

8 903 т.р. – 2024г  
9 495 т.р. – 2025г  
10 235 т.р. – 2026г

Выплаты  
ежемесячных  
денежных  
компенсаций по  
оплате жилищно-  
коммунальных услуг  
отдельным категориям  
граждан (ветеранам  
труда и ветеранам  
военной службы,  
репрессированным и  
реабилитированным  
лицам)

2 462 т.р. – 2024г  
2 399 т.р. – 2025г  
2 820 т.р. – 2026г



# *Расходы бюджета на 2024 год и плановый период 2025-2026 гг на физическую культуру и спорт*

Формирование здорового образа жизни населения, повышение социальной активности, продление жизни, – стратегическая задача развития физической культуры и спорта в Красненском районе.

Субсидия на выполнение муниципального задания МАУ«ФОК»

8 447 т.руб. – 2024 г

8 818 т.руб. – 2025 г

8 247 т.руб. – 2026 г



# Расходы бюджета на жилищно-коммунальное и дорожное хозяйство

*Расходы на жилищно-коммунальное хозяйство включают в себя мероприятия по организации наружного освещения населенных пунктов, озеленение, благоустройство дворовых территорий многоквартирных домов, общественных и иных территорий.*

*Средства дорожного фонда будут направлены на капитальный и текущий ремонт автомобильных дорог общего пользования, а также на содержание дорог местного значения.*

## ЖКХ (благоустройство)

37 083 т.р. – 2024 г  
31 116 т.р. – 2025 г  
32 443 т.р. – 2026 г

## Дорожное хозяйство

53 589 т.р. – 2024 г  
15 415 т.р. – 2025 г  
14 852 т.р. – 2026 г



**Бюджет муниципального района «Красненский район» на 2024 год и плановый период 2025-2026 годы в разрезе муниципальных программ Красненского района**

Наименование муниципальных программ	Сумма, тыс. рублей		
	2024 год	2025 год	2026 год
<b>ВСЕГО:</b>	<b>705 930</b>	<b>648 364</b>	<b>631 509</b>
Муниципальная программа «Обеспечение безопасности жизнедеятельности населения и территории Красненского района»	5 418	5 043	5 242
Муниципальная программа «Развитие образования Красненского района»	358 653	342 899	314 311
Муниципальная программа «Социальная поддержка граждан в Красненском районе»	156 054	151 736	161 559
Муниципальная программа «Развитие культуры Красненского района»	101 597	108 759	112 536
Муниципальная программа «Развитие молодежной политики, физической культуры и спорта в Красненском районе»	10 029	10 243	9 729
Муниципальная программа «Улучшение качества жизни населения Красненского района»	70 060	29 104	27 527
Муниципальная программа «Развитие экономического потенциала и формирование благоприятного предпринимательского климата в Красненском районе»	3 746	580	604
Муниципальная программа «Развитие информационных технологий в деятельности органов местного самоуправления и повышение информационной открытости органов местного самоуправления Красненского района»	250	0	0
Муниципальная программа «Развитие кадровой политики Красненского района»	122	0	0