



**БЮДЖЕТ  
ДЛЯ  
ГРАЖДАН**

**БЮДЖЕТ  
КРАСНЕНСКОГО РАЙОНА  
НА 2022-2024 годы**

## ОСНОВНЫЕ ПОНЯТИЯ И ТЕРМИНЫ

*Администратор доходов бюджета* – государственный орган, орган местного самоуправления, орган управления государственным внебюджетным фондом, которые:

- осуществляют начисление, учет и контроль за правильностью начисления платежей, за своевременностью поступления платежей, которые являются доходами бюджетов;
- взыскивают образовавшуюся задолженность.

*Администратор источников финансирования дефицита бюджета* – орган государственной власти, орган местного самоуправления, имеющие право осуществлять операции с источниками финансирования дефицита бюджета.

***Безвозмездные поступления*** – средства, поступающие в бюджет от других бюджетов в форме дотаций, субсидий, субвенций и иных межбюджетных трансфертов, а также от физических и юридических лиц на безвозмездной основе, в том числе добровольные пожертвования.

***Бюджет*** – финансовые плановые доходы и расходы на определенный период для обеспечения задач и функций государства и местного самоуправления.

***Бюджетная классификация*** – группировка доходов, расходов и источников финансирования дефицитов бюджетов по различным направлениям, применяемая при составлении, исполнении бюджетов и формировании источников.

**Бюджетная роспись** – документ, который составляется и ведется главным распорядителем бюджетных средств и главным администратором источников финансирования дефицита бюджета в целях исполнения бюджета по расходам и источникам финансирования дефицита бюджета.

**Бюджетные ассигнования** – денежные средства, предусмотренные законом (решением) о бюджете, направленные на различные виды расходов.

**Бюджетные обязательства** – обязательства, предусмотренные законом (решением) о бюджете, подлежащие исполнению в соответствующем финансовом году.

**Бюджетный кредит** – денежные средства, предоставляемые одним бюджетом другому бюджету или юридическому лицу на определенный срок на возвратной и платной основах.

**Главный распорядитель бюджетных средств** – орган государственной власти или орган местного самоуправления, имеющие право распределять бюджетные ассигнования между подведомственными получателям бюджетных средств.

**Дефицит бюджета** – сумма, на которую расходы бюджета превышают доходы бюджета в определенный период.

**Доходы бюджета** – уплаченные физическими и юридическими лицами налоги, рентные платежи, штрафы и средства финансовой помощи из других бюджетов, безвозмездные поступления от юридических лиц.

***Межбюджетные трансферты*** – средства финансовой помощи (субсидии, дотации, субвенции и иные межбюджетные трансферты), передаваемые одним бюджетом другому бюджету на безвозмездной и безвозвратной основах.

***Налоговые доходы*** – налоги, уплачиваемые в бюджет гражданами, организациями, органами государственной власти, органами местного самоуправления. Налоги бывают федеральными, региональными и местными.

***Неналоговые доходы*** – доходы от использования и реализации имущества, находящегося в муниципальной собственности;  
штрафные санкции;  
доходы от оказания платных услуг (работ) и компенсации затрат бюджета.

***Расходы бюджета*** - денежные средства, выплачиваемые из бюджета в целях обеспечения задач и функций государства и местного самоуправления.

***Субвенции*** – средства, предоставляемые из вышестоящего бюджета нижестоящему бюджету в целях финансирования расходов, возникших при выполнении отдельных полномочий, переданных на осуществление органам местного самоуправления.

***Субсидии*** – средства, предоставляемые из бюджета одного уровня бюджету другого уровня на софинансирование расходных обязательств, возникающих при выполнении полномочий органов государственной власти и местного самоуправления.

*Куда зачисляются налоги, непосредственно  
уплачиваемые гражданами Российской  
Федерации?*

**Транспортный  
налог**

**Налог на  
имущество  
физических  
лиц**

**Земельный  
налог**

**100%**

**100%**

**100%**

**Бюджет субъекта  
Российской  
Федерации**

**Бюджеты  
сельских  
поселений**



## Основные характеристики бюджета муниципального района «Красненский район» на 2022 год и плановый период 2023 и 2024 годов

№ п/ п	Наименование показателей	Прогноз на 2022 год (тыс. руб.)	Прогноз на 2023 год ( тыс.руб.)	Прогноз на 2024 год (тыс. руб.)
<b>1.</b>	<b>Доходы всего</b>	<b>1008562,8</b>	<b>909859,9</b>	<b>969368,9</b>
	<b>В том числе Налоговые и неналоговые</b>	<b>148086</b>	<b>154742</b>	<b>162606</b>
	<b>Безвозмездные поступления из областного бюджета</b>	<b>824218,8</b>	<b>716584,9</b>	<b>765562,9</b>
	<b>Межбюджетные трансферты из бюджетов поселений</b>	<b>36258</b>	<b>38533</b>	<b>41200</b>
<b>2.</b>	<b>Расходы</b>	<b>1011675,8</b>	<b>909859,9</b>	<b>969368,9</b>
<b>3.</b>	<b>Дефицит</b>	<b>3113</b>	<b>0</b>	<b>0</b>

# Доходы бюджета муниципального района «Красненский район» на 2022-2024 годы

Наименование доходных источников	Оценка 2021 года (тыс. руб.)	Прогноз на 2022 год (тыс. руб.)	Прогноз на 2023 год (тыс. руб.)	Прогноз на 2024 год (тыс. руб.)
1	2	3	4	5
Налоговые доходы	128384	134470	141095	148930
Неналоговые доходы	14799	13616	13647	13676
<b>Итого налоговых и неналоговых доходов</b>	<b>143183</b>	<b>148086</b>	<b>154742</b>	<b>162606</b>
Безвозмездные поступления	764895,6	860476,8	755117,9	806762,9
<b>ВСЕГО ДОХОДОВ</b>	<b>908078,6</b>	<b>1008562,8</b>	<b>909859,9</b>	<b>969368,9</b>

## Плановые назначения на 2022-2024 годы по налоговым доходам

тыс. рублей

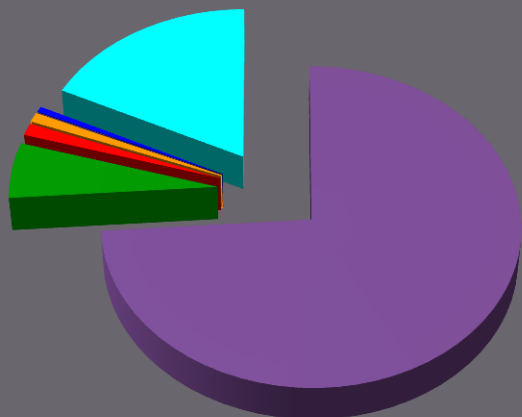
Наименование показателей	Оценка 2021 года	Прогноз на 2022 г	Прогноз на 2023 г	Прогноз на 2024 г
1	2	3	4	5
<b>Налоговые доходы</b>	<b>128384</b>	<b>134470</b>	<b>141095</b>	<b>148930</b>
Налог на доходы физических лиц	114679	120129	126496	134339
Единый налог на вмененный доход	477	0	0	0
Единый сельскохозяйственный налог	1715	1306	1359	1413
Налог, взимаемый в связи с применением упрощенной системы налогообложения	0	784	815	845
Налог, взимаемый в связи с применением патентной системы налогообложения	971	1218	1267	1317
Государственная пошлина	770	834	868	903
Акцизы по нефтепродуктам	9772	10199	10290	10113

## Плановые назначения на 2022-2024 годы по неналоговым доходам

Наименование показателей	Оценка 2021 года	Прогноз на 2022 г	Прогноз на 2023 г	Прогноз на 2024 г
1	2	3	4	5
<b>Неналоговые доходы</b>	<b>14799</b>	<b>13616</b>	<b>13647</b>	<b>13676</b>
Доходы от реализации имущества	200	0	0	0
Доходы от продажи земельных участков	626	0	0	0
Доходы от сдачи в аренду имущества	279	102	106	108
Доходы от сдачи в аренду земли	13115	13098	13108	13118
Доходы от перечисления части прибыли МУП	0	0	0	0
Штрафы	369	119	124	129
Плата за негативное воздействие на окружающую среду	0	104	108	112
Прочие доходы от оказания платных услуг и компенсации затрат бюджетов	210	193	201	209

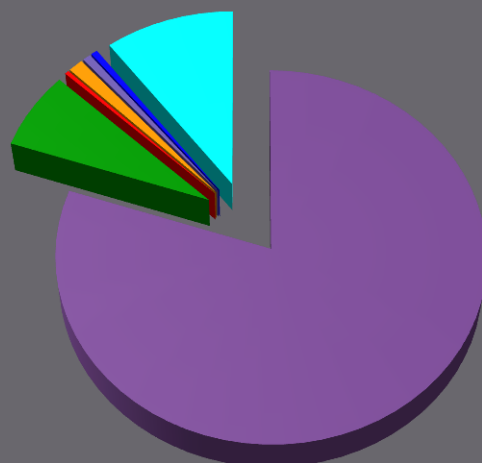
# Удельный вес источников в структуре налоговых и неналоговых доходов бюджета муниципального района «Красненский район» в 2020-2022 годах

Факт  
2020 года



152149 тыс. руб.

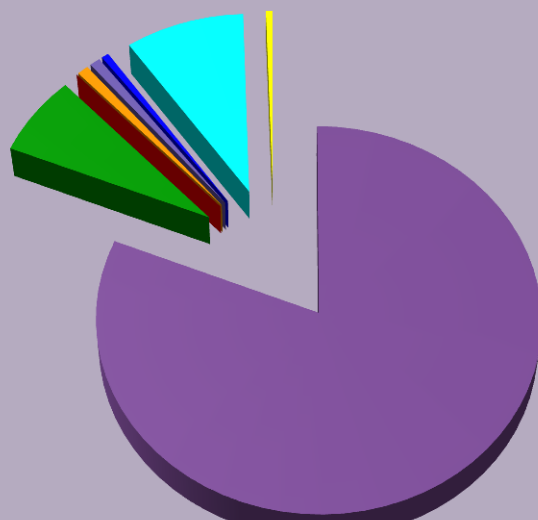
Оценка  
2021 года



143183 тыс. руб.


Прогноз  
2022 года

- Налог на доходы физических лиц
- Акцизы
- ЕНВД
- ЕСХН
- Госпошлина
- Патент
- Неналоговые доходы
- Платежи по упрощенной системе



148086 тыс. руб.

# *Бюджетный процесс – ежегодное формирование и исполнение бюджета*



Составление проекта бюджета очередного года  
(органы исполнительной власти)

Рассмотрение проекта бюджета очередного года  
(законодательные, представительные органы власти)

Утверждение бюджета очередного года  
(законодательные, представительные органы власти)

Исполнение бюджета в текущем году (органы исполнительной власти; местная администрация, финансовые органы)

Формирование отчета об исполнении бюджета предыдущего года (органы исполнительной власти)

Утверждение отчета об исполнении бюджета предыдущего года (законодательные, представительные органы власти)

**Основные показатели прогноза социально-экономического  
развития Красненского района на 2022-2024 гг**

<b>Показатели</b>	<b>Ед. измерения</b>	<b>2022 г</b>	<b>2023 г</b>	<b>2024 г</b>
Объем отгруженных товаров собственного производства, выполненных работ и услуг собственными силами	млн руб	53,6	55,9	59,3
	в % к предыдущему году (в действующих ценах)	105,3	104,3	106,1
<b>Сельское хозяйство</b>				
Объем производства продукции сельского хозяйства	млн руб	5968,06	6329,69	6659,07
	в % к предыдущему году (в сопоставимых ценах)	106,8	101,7	100,6

<b>Показатели</b>	<b>Ед. измерения</b>	<b>2022 г</b>	<b>2023 г</b>	<b>2024 г</b>
Производство основных видов сельскохозяйственной продукции (все категории хозяйств):				
Культуры зерновые	тыс. тонн	102,38	104,14	105,84
	в % к предыдущему году	125,9	101,7	101,6
Сахарная свекла	тыс. тонн	53,94	55,14	56,33
	в % к предыдущему году	130,4	102,2	102,2
Подсолнечник	тыс. тонн	14,39	15,96	15,97
	в % к предыдущему году	100,2	110,9	100,1
Скот и птица на убой (в живом весе)	тыс. тонн	3,10	3,15	3,20
	в % к предыдущему году	101,6	101,6	101,6



<b>Показатели</b>	<b>Ед. измерения</b>	<b>2022 г</b>	<b>2023 г</b>	<b>2024 г</b>
Молоко	тыс. тонн	19,5	19,5	19,5
	в % к предыдущему году	102,1	100,0	100,0
Яйца	млн штук	83,90	83,95	84,0
	в % к предыдущему году	100,0	100,1	100,1
<b>Инвестиции</b>				
Объем инвестиций в основной капитал (за счет всех источников финансирования)	млн руб	549,3	566,4	583,4
	в % к предыдущему году (в сопоставимых ценах)	95,7	98,3	98,4
<b>Строительство</b>				
Объем выполненных работ по виду экономической деятельности «строительство»	млн руб	520,0	565,0	625,0
	в % к предыдущему году (в сопоставимых ценах)	107,3	104,1	105,9

<b>Показатели</b>	<b>Ед. измерения</b>	<b>2022 г</b>	<b>2023 г</b>	<b>2024 г</b>
Строительство жилых домов	кв.метров	4007	4007	4007
	в % к предыдущему году	100,2	100,0	100,0
<b>Потребительский рынок</b>				
Оборот розничной торговли	млн руб	626,0	673,0	732,0
	в % к предыдущему году (в сопоставимых ценах)	103,2	103,4	104,6
Оборот общественного питания	млн руб	4,34	4,68	5,05
	в % к предыдущему году (в сопоставимых ценах)	103,4	103,7	103,8
Объем платных услуг населению	млн руб	84,3	87,7	91,2
	в % к предыдущему году (в сопоставимых ценах)	100,0	100,0	100,0

<b>Показатели</b>	<b>Ед. измерения</b>	<b>2022 г</b>	<b>2023 г</b>	<b>2024 г</b>
<b>Малое и среднее предпринимательство</b>				
Количество малых и средних предприятий (включая микропредприятия)	ед	30	32	34
Среднесписочная численность работников малых и средних предприятий	чел	279	280	281
Оборот малых и средних предприятий	млн руб	659,0	660,0	661,0
	в % к предыдущему году (в действующих ценах)	100,2	100,2	100,2
<b>Финансы</b>				
Прибыль для целей налогообложения - всего	млн руб	11,1	11,2	11,3
	в % к предыдущему году)	101,0	101,0	101,0

<b>Показатели</b>	<b>Ед. измерения</b>	<b>2022 г</b>	<b>2023 г</b>	<b>2024 г</b>
<b>Население</b>				
На 1 января	тыс чел	11,0	10,8	10,6
среднегодовая	тыс чел	10,9	10,7	10,5
Коэффициент рождаемости	человек на 1000 населения	5,7	5,9	6,2
Коэффициент смертности	человек на 1000 населения	22,5	22,3	22,1
Коэффициент естественной убыли населения	человек на 1000 населения	-16,8	-16,4	-16,0
Коэффициент миграционного прироста	человек на 1000 населения	6,1	6,2	6,3
<b>Уровень жизни населения</b>				
Среднесписочная численность работников (по полному кругу организаций)	чел	2268	2268	2268

<b>Показатели</b>	<b>Ед. измерения</b>	<b>2022 г</b>	<b>2023 г</b>	<b>2024 г</b>
Численность официально зарегистрированных безработных на конец года	тыс чел	52	50	50
Фонд начисленной заработной платы работников организаций	млн руб	980,4	1032,4	1096,4
	в % к предыдущему году	104,6	105,3	106,2
Среднемесячная номинальная начисленная заработная плата работников организаций - всего	рублей	35741	37635	39968
	в % к предыдущему году	106,3	105,3	106,2



*Бюджет и основные  
подходы его  
формирования по  
расходам на 2022  
год плановый  
период 2023 - 2024  
годов*

В основу бюджетной политики на 2022 год и на плановый период 2023 и 2024 годов положены стратегические цели развития района, сформулированные в соответствии с основными положениями Послания Президента Российской Федерации Федеральному Собранию Российской Федерации от 21 апреля 2021 года, «майскими» Указами Президента Российской Федерации, Программой повышения эффективности управления муниципальными финансами Красненского района на период до 2022 года, а также с учетом прогноза социально-экономического развития Красненского района на 2022-2024 годы.

Формирование объема и структуры расходов бюджета района на 2022 - 2024 годы осуществлялось исходя из следующих **основных подходов**:

- определение «базового» объема бюджетных ассигнований на 2022 -2024 годы, исходя из необходимости финансового обеспечения долгосрочных расходных обязательств;
- новые расходные обязательства должны приниматься только на основе тщательной оценки их эффективности и при наличии ресурсов для их гарантированного исполнения в пределах принятых бюджетных назначений;
- уточнения объема принятых обязательств с учетом прекращающихся расходных обязательств ограниченного срока действия и изменения контингента получателей.

# **Бюджетная система Красненского района**

**Консолидированный бюджет  
Красненского района – это  
консолидированный  
муниципальный бюджет,  
состоящий из бюджета  
муниципального района и  
бюджетов сельских поселений,  
сведенных в единую форму**

**Бюджет  
муниципального  
района**

**Бюджеты  
сельских  
поселений**

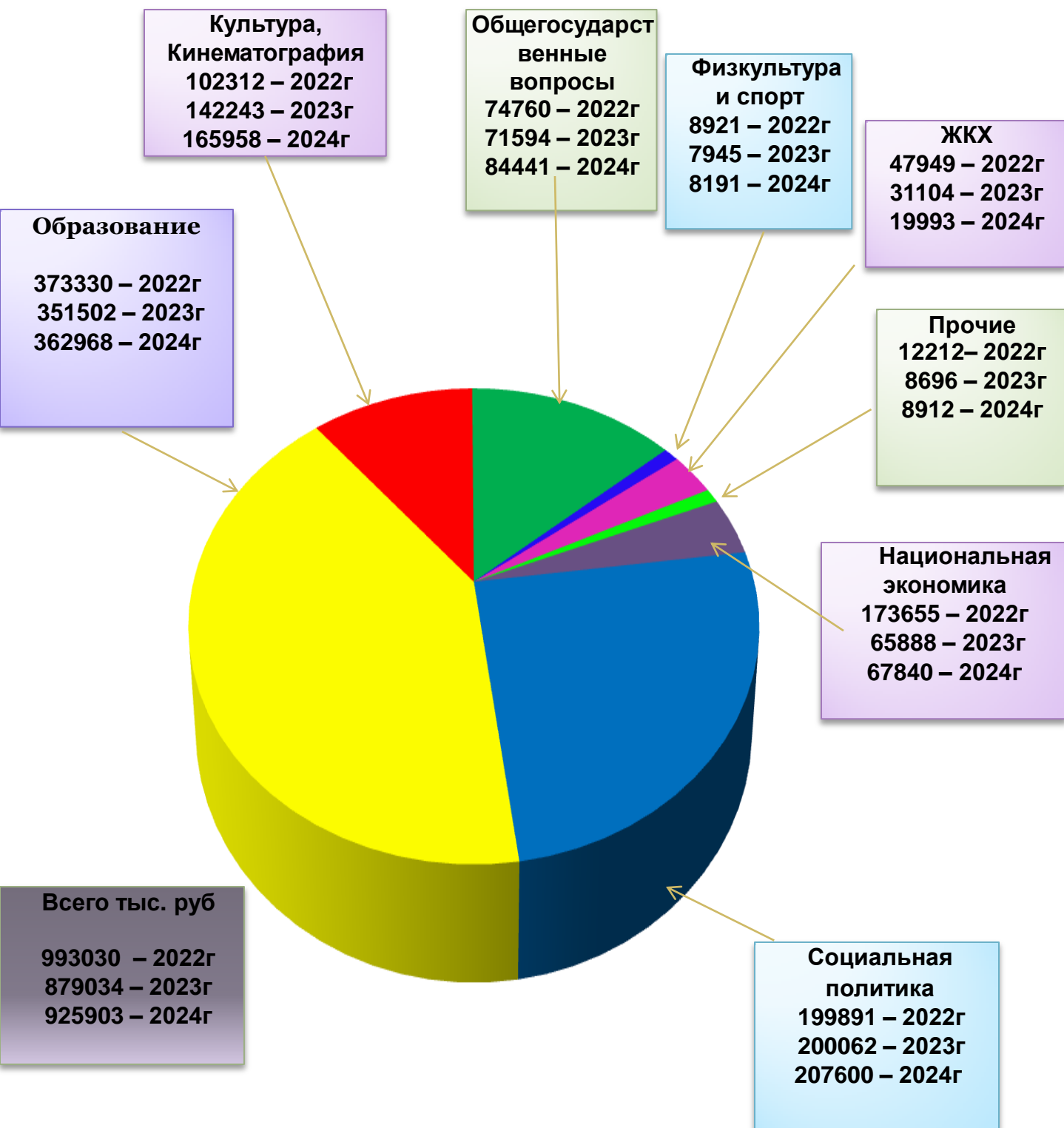


## *Расходы консолидированного бюджета по разделам на 2022 год и плановый период 2023- 2024 годы*

Раздел	Наименование	Утвержде но 2022 год	Утвержде но 2023 год	Утвержде но 2023 год
1	2	6	7	8
	ВСЕГО	993030	879034	925903
	в том числе:			
01	Общегосударственные вопросы	74760	71594	84441
02	Национальная оборона	1109	1162	1183
03	Национальная безопасность и правоохранительная деятельность	10133	6592	6765
04	Национальная экономика	173655	65888	67840
05	Жилищно-коммунальное хозяйство	47949	31104	19993
06	Охрана окружающей среды	620	592	614


Раздел	Наименование	Утверждено 2022 год	Утверждено 2023 год	Утверждено 2024 год
1	2	6	7	8
07	Образование	373330	351502	362968
08	Культура и кинематография	102312	142243	165958
10	Социальная политика	199891	200062	207600
11	Физическая культура и спорт	8921	7945	8191
12	Средства массовой информации	350	350	350

# Структура расходов бюджета Красненского района на 2022 год и плановый период 2023-2024гг




# Расходы бюджета Красненского района на 2022 год и плановый период 2023 и 2024 годы в сфере образования

**Содержание  
общеобразовательных  
учреждений**  
180293 тыс. руб – 2022г  
180006 тыс.руб – 2023г  
172573 тыс.руб – 2024г




Субсидия на выполнение  
муниципального задания 9  
учреждений

**Модернизация общего  
образования**  
16074 тыс. руб – 2022г  
14608 тыс.руб – 2023г  
9172 тыс.руб – 2024г




Капитальный ремонт зданий и  
сооружений, приобретение учебной  
литературы

**Поддержка школьного и  
дошкольного  
образования –**  
81147 тыс. руб – 2022г  
79885 тыс.руб – 2023г  
78837 тыс.руб – 2024г



Организация деятельности  
общеобразовательных и  
дошкольных учреждений и  
учреждений дополнительного  
образования

**Финансирование  
оздоровительных  
мероприятий**  
923 тыс. руб – 2022г  
930 тыс. руб – 2023г  
938 тыс. руб – 2024г



Пришкольные лагеря

# Расходы на культуру

**Расходы бюджета в сфере культуры направляются на сохранение и развитие традиционной народной культуры, обеспечение доступа к музейным ценностям, развитие библиотечного дела, а также организацию и проведение выставок, конкурсов, фестивалей, праздников, ярмарок, форумов, конференций и других мероприятий в области культуры.**

**В общем объеме расходов 2022 года предусмотрены средства областного бюджета на поддержку отрасли культуры (на модернизацию библиотек в части комплектования книжных фондов библиотек в сумме 100,7 тыс.рублей.**

**Кроме того, на 2023 год предусмотрен капитальный ремонт МБУК «ЦКР «Радужный».**



# Расходы бюджета на 2022 год и плановый период 2023-2024 годы в сфере культуры

МБУК «ЦКР  
«Радужный»

тыс.руб

16198 т.руб – 2022 г

17371 т.руб – 2023 г

18349 т.руб – 2024 г

МКУК «Централизованная  
библиотечная система»

тыс.руб

15295 т.руб – 2022 г

15294 т.руб – 2023 г

16384 т.руб – 2024 г

Отдел культуры  
тыс.руб

2615 т.руб – 2022 г

2704 т.руб – 2023 г

2786 т.руб – 2024 г



МКУК «Дом  
ремесел»

тыс.руб

3025 т.руб – 2022 г

3231 т.руб – 2023 г

3455 т.руб – 2024 г

МКУ «АХЦ»

отдела культуры

тыс.руб

16734 т.руб – 2022г

17371 т.руб – 2023г

18025 т.руб – 2024г

МКУК «Музей»  
тыс.руб

2046 т.руб – 2022 г

2203 т.руб – 2023 г

2362 т.руб – 2024 г

Дома культуры, сельские  
клубы. Дома досуга

тыс.руб

8093 – 2022 г

45729 – 2023 г

63547 – 2024 г

МКУК  
«Централизованная  
клубная система»

тыс.руб

38306 т.руб – 2022 г

38340 т.руб – 2023 г

41050 т.руб – 2024 г

Расходы бюджета на социальную политику нацелены на формирование эффективной системы социальной поддержки и социального обслуживания граждан, проживающих в Красненском районе, повышение качества и доступности оказываемых населению государственных и социальных услуг.

Наибольший объем средств районного бюджета в этой сфере направляется на предоставление мер социальной поддержки, доплат к пенсиям. В трехлетнем периоде планируется устойчивый рост бюджетных расходов на социальную политику.

*Меры социальной поддержки отдельным категориям граждан Красненского района и выплаты публично-нормативных и социально-значимых на 2022 и плановый период 2023-2024гг*

Выплаты компенсации части родительской платы за содержание детей в образовательных учреждениях, реализующих основную общеобразовательную программу дошкольного образования

5213 тыс.руб. – 2022г  
5213 тыс.руб. – 2023 г  
5213 тыс.руб. – 2024 г



Выплата ежемесячных денежных компенсаций по оплате жилищно-коммунальных услуг многодетным семьям

1605 т.руб –2022 г  
1669 т.руб – 2023 г  
1736 т.руб – 2024 г

Оплата жилищно-коммунальных услуг отдельным категориям граждан

20 092 т.руб – 2022 г  
20 082 т.руб – 2023 г  
20 082 т.руб – 2024 г

Предоставление гражданам адресных субсидий на оплату жилого помещения и коммунальных услуг

1701 т.руб – 2022 г  
1769 т.руб – 2023 г  
1840 т.руб – 2024 г



Оплата ежемесячных денежных выплат ветеранам труда и ветеранам военной службы

3568 т.руб. – 2022 г  
3710 т.руб – 2023 г  
3859 т.руб – 2024 г

Оплата ежемесячных денежных выплат лицам, родившимся в период с 22 июня 1923 г. по 03 сентября 1945г. (Детям войны)

14101 т.руб – 2022 г  
14662 т.руб – 2023 г  
15248 т.руб – 2024 г

Выплаты ежемесячных денежных компенсаций по оплате жилищно-коммунальных услуг отдельным категориям граждан (ветеранам труда и ветеранам военной службы, репрессированным и реабилитированным лицам)

1816 т.руб – 2022 г  
1889 т.руб – 2023 г  
1965 т.руб – 2024 г

Содержание ребенка в семье опекуна, приемной семье, семейном детском доме, а также на вознаграждение, причитающееся приемному родителю (выплата пособия опекунам, оплата труда приемным родителям)

3406 т.руб – 2022 г  
2676 т.руб – 2023 г  
2847 т.руб – 2024 г



Осуществление мер социальной защиты многодетных семей

8942 т.руб – 2022 г  
9753 т.руб – 2023 г  
10101 т.руб – 2024 г

# *Расходы районного бюджета на 2022 год и плановый период 2023-2024 гг на физическую культуру и спорт*

Формирование здорового образа жизни населения, повышение социальной активности, продление жизни, – стратегическая задача развития физической культуры и спорта в Красненском районе.

Субсидия на выполнение муниципального задания МАУ«ФОК»

7819 т.руб. – 2022 г

7165 т.руб. – 2023 г

7391 т.руб. – 2024 г



# Расходы районного бюджета на жилищно-коммунальное и дорожное хозяйство

*Расходы на жилищно-коммунальное хозяйство включают в себя мероприятия по организации наружного освещения населенных пунктов, озеленение, очистка шахтных колодцев, благоустройство дворовых территорий многоквартирных домов, общественных и иных территорий.*

*Средства дорожного фонда будут направлены на капитальный и текущий ремонт автомобильных дорог общего пользования, а также на содержание дорог местного значения.*

## ЖКХ (благоустройство)

47895 т.руб – 2022 г  
31046 т.руб – 2023 г  
19931 т.руб – 2024 г

## Дорожное хозяйство

110199 т.руб – 2022 г  
10290 т.руб – 2023 г  
10113 т.руб – 2024 г  
-



**Районный бюджет на 2022 год и плановый период  
2023-2024 годы в разрезе муниципальных программ  
Красненского района**

Наименование муниципальных программ	Сумма, тыс. рублей		
	2022 год	2023 год	2024 год
<b>ВСЕГО:</b>	<b>830949</b>	<b>741321</b>	<b>782851</b>
Муниципальная программа «Обеспечение безопасности жизнедеятельности населения и территории Красненского района»	8689	5255	5436
Муниципальная программа «Развитие образования Красненского района»	327364	326517	313116
Муниципальная программа «Социальная поддержка граждан в Красненском районе»	171064	177864	185862
Муниципальная программа «Развитие культуры Красненского района»	94299	96594	102491
Муниципальная программа «Развитие молодежной политики, физической культуры и спорта в Красненском районе»	9663	9059	9336
Муниципальная программа «Улучшение качества жизни населения Красненского района»	205770	110606	162768
Муниципальная программа «Развитие экономического потенциала и формирование благоприятного предпринимательского климата в Красненском районе»	3628	3423	3370
Муниципальная программа «Развитие информационных технологий в деятельности органов местного самоуправления и повышение информационной открытости органов местного самоуправления Красненского района»	350	350	350
Муниципальная программа «Развитие кадровой политики Красненского района»	122	122	122
Муниципальная программа «Формирование современной городской среды на территории Красненского района»	10000	11531	0