

тендер
РТС


ЭЛЕКТРОННАЯ
ПЛОЩАДКА
РОССИИ

ЭЛЕКТРОННЫЙ МАГАЗИН РТС-МАРКЕТ ИНСТРУКЦИЯ УЧАСТНИКА

Начало работы на площадке



МОСКВА • 2017



Содержание

1. Регистрация участника в системе	3
2. Вход в личный кабинет	9
2.1. Поставщик, аккредитованный на площадках РТС-тендер по 44-ФЗ и 223-ФЗ	9
2.2. Поставщик, не аккредитованный на площадках РТС-тендер по 44-ФЗ и 223-ФЗ	10
3. Настройка личного кабинета участника при первичном входе	12

1. Регистрация участника в системе

Поставщики, аккредитованные и зарегистрированные на электронных площадках РТС-тендер по 44-ФЗ и 223-ФЗ, могут входить в закрытую часть площадки с использованием своей электронной подписи (ЭП). **Авторизация аккредитованного поставщика подробно описана в разделе 2.1.**

Если поставщик намеревается аккредитоваться для работы в системе ЗМО по ЭП, то ему необходимо ознакомиться с подробной инструкцией:

<http://help.rts-tender.ru/manual/list?id=212>.

В случае если Поставщик не аккредитован на электронной площадке РТС-тендер и намеревается работать без ЭП, ему необходимо пройти простую регистрацию. В этом случае ему будет предоставлена функция подачи своих предложений на участие в процедурах закупок Заказчиков, но возможность подписания договоров в электронной форме будет отсутствовать. В данном случае у Заказчика будет возможность внесения в систему информации о договоре, заключенном в бумажной форме с Вашей организацией.

Для регистрации в системе пользователю необходимо перейти по ссылке в верхнем правом углу главной страницы. Откроется форма авторизации (входа в личный кабинет пользователя):

Рис. 1. Форма входа в личный кабинет

ВАЖНО: обратите внимание, поля «Электронная почта» и «Пароль» (Рис. 1) используются для авторизации пользователей организации, зарегистрированных администратором организации в настройках системы, что описано подробно в п.3.2.

Для регистрации поставщику необходимо перейти по кнопке «Регистрация поставщиков». Откроется форма регистрации по 223-ФЗ (Рис. 2).

ПОИСК 44-ФЗ 223-ФЗ 615-ПП РФ РТС-МАРКЕТ ИМУЩЕСТВО ЗАКОНОДАТЕЛЬСТВО ОБУЧЕНИЕ О КОМПАНИИ ПОДДЕРЖКА

Регистрация без ЭЦП

Обратите внимание, при работе без ЭЦП существует ряд ограничений:

Доступно участие в закупках, организатор которых разрешил такую возможность при создании извещения
Для заключения договора в электронной форме участнику закупок необходимо завершить процедуру аккредитации и использовать ЭЦП
Для вывода денежных средств с виртуального счета площадки пользователю необходимо завершить процедуру аккредитации и использовать ЭЦП

[Аккредитация](#) [Получить ЭЦП](#)

Роли организации в закупках

Регистрация в качестве заказчика
 Регистрация в качестве поставщика

Информация об организации

Полное наименование *
Сокращенное наименование
ИНН *
КПП *
ОГРН *
Директор *
Юридический адрес *
 Почтовый адрес совпадает с юридическим адресом

Информация о пользователе

Фамилия *
Имя *
Отчество
Должность
Адрес электронной почты *
Имя пользователя (логин) *
Пароль *
Подтверждение пароля *

Банковские реквизиты

Название банка *
БИК *
Расчётный счёт *
Корреспондентский счёт
Лицевой счёт
Адрес банка *

Заявление на регистрацию: * Я, субъект персональных данных, выражаю согласие на их обработку

Защита от спама

RGZEX [Обновить](#)

Ключ защиты

[Зарегистрироваться](#)

Рис. 2. Форма регистрации поставщика для работы в системе ЗМО

Данная форма состоит из нескольких групп полей:

- **Информация об организации:** реализован функционал предзаполнения данных. При вводе начальных значений в полях «Полное наименование», «Сокращенное

наименование», «ИНН» или «ОГРН» выдается список организаций, которые соответствуют вводимым значениям. При выборе организации из списка, поля в заявке на регистрацию заполняются автоматически данными о выбранной организации. Список организаций формируется на основании предоставляемых данных с сервиса Финтендер.

Информация об организации	
Полное наименование *	ОБЩЕСТВО С ОГРАНИЧЕННОЙ ОТВЕТСТВЕННОСТЬЮ
Сокращенное наименование	ООО "КОНТАКТ22"
ИНН *	5405500716
КПП	Выберите вариант или продолжите ввод
ОГРН *	ООО "КОНТАКТ22" 5405500716 г Новосибирск, ул Татьяны...
Директор *	Ромашкин Виктор Михайлович
Юридический адрес *	г Новосибирск, ул Татьяны Снежиной, д 31/1, кв 1
<input type="checkbox"/> Почтовый адрес совпадает с юридическим адресом	
Почтовый адрес *	г Новосибирск

При выборе организации осуществляется проверка по ИНН/КПП на наличие уже зарегистрированной/аккредитованной организацией с таким же ИНН/КПП. В случае если организация уже зарегистрирована/аккредитована, то вверху формы «Регистрация без ЭЦП» появляется сообщение: «Заявитель с таким ИНН и КПП уже существует». При заполнении заявки на регистрацию поле «КПП» является обязательным для заполнения, в случае регистрации юридического лица. Поле «Юридический адрес» является не редактируемым. По умолчанию установлен чек-бокс «Почтовый адрес совпадает с юридическим». Если снять галочку с данного чек-бокса, то необходимо заполнить поле «Почтовый адрес». При необходимости значения полей могут быть отредактированы.

- **Информация о пользователе:** по умолчанию при выборе организации поля заполняются данными о руководителе организации.

Информация о пользователе	
Фамилия *	<input type="text"/>
Имя *	<input type="text"/>
Отчество	<input type="text"/>
Должность	<input type="text"/>
Адрес электронной почты *	<input type="text"/>
Имя пользователя (логин) *	<input type="text"/>
Пароль *	<input type="password"/>
Подтверждение пароля *	<input type="password"/>

- **Банковские реквизиты:** реализован функционал предзаполнения данных. При вводе начальных значений в полях «Название банка» или «БИК» выдается список банков, которые соответствуют вводимым значениям. При выборе банка из списка,

поля в заявке на регистрацию заполняются автоматически данными о выбранном банке, кроме поля «Расчетный счет» (а также поля «Лицевой счет»).

Банковские реквизиты	
Название банка *	<input type="text"/>
БИК *	<input type="text"/>
Расчётный счёт *	<input type="text"/>
Корреспондентский счёт	<input type="text"/>
Лицевой счёт	<input type="text"/>
Адрес банка *	<input type="text"/>

- **Заявление на регистрацию:** необходимо подтвердить согласие на обработку персональных данных. Нет возможности зарегистрировать организацию без установки данного параметра.

Заявление на регистрацию: *	<input type="checkbox"/> Я, субъект персональных данных, выражаю согласие на их обработку
-----------------------------	---

При установке параметра «Я, субъект персональных данных, выражаю согласие на их обработку» появляется всплывающее окно «Согласие на обработку персональных данных», в котором необходимо подтвердить (нажатием кнопки «Подтвердить») данное согласие.

Согласие на обработку персональных данных ✕

Я, субъект персональных данных, выражаю согласие на их обработку

В соответствии с Федеральным законом от 27 июля 2006 года № 152-ФЗ «О персональных данных» принимаю решение о предоставлении своих персональных данных и своей волей и в своем интересе даю согласие на их обработку:

- наименование оператора, получающего согласие: Общество с ограниченной ответственностью «РТС-Тендер» (ООО «РТС-Тендер»);
- адрес оператора, получающего согласие: 121151, г. Москва, набережная Тараса Шевченко, д. 23А;
- цель обработки персональных данных: предоставление услуг оператора электронной площадки;
- перечень персональных данных, на обработку которых дается согласие: фамилия, имя, отчество, сведения о трудовой деятельности с указанием наименования организации, ее местонахождения и занимаемой должности, контактная информация (в т.ч. телефонный номер), сертификат ключа подписи, сертификат ключа проверки электронной подписи;
- перечень действий с персональными данными, на совершение которых дается согласие: сбор, уточнение (обновление, изменение), систематизация, накопление, хранение, использование, блокирование, распространение, уничтожение, использование при подготовке, составлении и предоставлении отчетности, использование при составлении годовых отчетов и списков аффилированных лиц, предоставление регулирующим, контролирующим и надзорным органам, в том числе, но не ограничиваясь этим, антимонопольным органам, налоговым органам в соответствии с требованиями действующего законодательства Российской Федерации, правовых актов Российской Федерации, актов министерств, иных федеральных органов исполнительной власти в составе отчетности, сведений и информации, размещение в информационно-телекоммуникационных сетях;
- срок, в течение которого действует настоящее согласие: в течение срока регистрации/аккредитации без ЭЦП на площадке, если иное не предусмотрено законодательством РФ.

Настоящим подтверждаю также, что предоставляемые мною персональные данные, в отношении которых действующим законодательством установлена обязанность Оператора по их раскрытию, являются общедоступными. В случае изменения любых переданных мной Оператору персональных данных обязуюсь незамедлительно сообщить Оператору свои новые персональные данные, на обработку которых я даю свое согласие и которые должны обрабатываться Оператором в соответствии с настоящим согласием.


• Защита от спама

Защита от спама

NJARR

Ключ защиты

После заполнения заявки на регистрацию необходимо нажать на кнопку «Зарегистрироваться», после чего появляется возможность перейти [по ссылке](#) для входа на площадку (см. рис. ниже):



[ПОИСК](#) [44-ФЗ](#) [223-ФЗ](#) [615-ПП РФ](#) [РТС-МАРКЕТ](#) [ИМУЩЕСТВО](#) [ЗАКОНОДАТЕЛЬСТВО](#) [ОБУЧЕНИЕ](#) [О КОМПАНИИ](#) [ПОДДЕРЖКА](#)

Организация успешно зарегистрирована.
Перейдите по [ссылке](#) для входа на площадку.

Кроме того, пользователю направляется уведомление об успешной регистрации:

Отправитель: РТС-тендер

Получатель: ООО "ВАСИЛИНА"

Дата отправки: 13.04.2017 12:19 (по московскому времени)

Тема: "Уведомление о регистрации"

Вы успешно прошли регистрацию на электронной площадке РТС-тендер. Теперь у вас есть возможность участвовать в закупках с опцией «Возможно участие в процедуре без ЭЦП», для которых не требуется внесение гарантийного обеспечения заявки и оплата участия в процедуре. Для получения доступа к участию к процедурам, требующим использование ЭЦП, а также к полному набору функциональных возможностей площадки, предлагаем Вам пройти аккредитацию с [использованием ЭЦП](#)

Регистрация организации без электронной подписи осуществляется под единственным пользователем.

После прохождения простой регистрации пользователь может войти в систему по кнопке

2. Вход в личный кабинет

2.1. Поставщик, аккредитованный на площадках РТС-тендер по 44-ФЗ и 223-ФЗ

Для входа в личный кабинет Поставщику, аккредитованному на площадках РТС-тендер по 44-ФЗ и 223-ФЗ, необходимо перейти по ссылке «Вход» в верхнем правом углу главной страницы:


Откроется форма входа (Рис. 3):

Рис. 3. Форма входа в личный кабинет авторизованного поставщика

Далее нужно перейти по кнопке «Разрешить»:

Рис. 4. Подтверждение запроса на использование регистрационных данных

Если ошибочно был выбран другой сертификат, можно воспользоваться кнопкой «Войти под другим пользователем», которая осуществит возврат на форму выбора сертификата (Рис. 5):



Для входа используется учетная запись с zakupki.gov.ru

Имя пользователя (логин)

Пароль

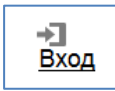
Наименование	Роль	Срок действия
Заказчик для отладки0	Заказчик	30.06.2011 - 30.06.2021
Заказчик для отладки1	Заказчик	30.06.2011 - 30.06.2021
ООО РТС-тендер	Уполномоченный орган	30.07.2015 - 01.01.2040
Участник для отладки 0	Не заказчик по 44-ФЗ	30.06.2011 - 30.06.2021
Участник для отладки 1	Не заказчик по 44-ФЗ	30.06.2011 - 30.06.2021

Рис. 5. Форма выбора сертификата ЭП

ВАЖНО: обратите внимание, поля «Электронная почта» и «Пароль» (Рис. 1, Рис. 3, Рис. 5) используются для авторизации пользователей организации, зарегистрированных администратором организации в настройках системы. Подробнее см. п.3.2.

2.2. Поставщик, не аккредитованный на площадках РТС-тендер по 44-ФЗ и 223-ФЗ

Для входа в личный кабинет Поставщик, не аккредитованный на площадках РТС-тендер, но прошедший регистрацию (подробно описанную в Разделе 1), должен перейти

по ссылке в верхнем правом углу главной страницы: . Откроется форма входа, где поставщик должен перейти по кнопке «Вход по 223ФЗ РТС-тендер» и войти в систему.

The screenshot shows the login interface of the RTS tender website. At the top right, there is a red-bordered button labeled "Вход" (Login). Below it is a dark navigation bar with "ЗАКУПКИ" (Purchases) and "ПРЕДЛОЖЕНИЯ ПОСТАВЩИКОВ" (Supplier Offers). The main content area is titled "Авторизация" (Authorization) and includes a breadcrumb "Главная > Авторизация". The login form contains fields for "Электронная почта" (Email) with the value "madam.toporkovalena@yandex.ru" and "Пароль" (Password) with masked characters. There is a "Запомнить" (Remember me) checkbox and a "Забыли пароль?" (Forgot password?) link. Two buttons, "Войти" (Login) and "Регистрация поставщиков" (Supplier Registration), are positioned below the form. A section titled "Авторизация через сторонние сервисы" (Authorization through external services) provides options for "Для заказчика" (For buyer) and "Для поставщика" (For supplier). Under "Для поставщика", there are two buttons: "Вход по 44ФЗ РТС-Тендер" and "Вход по 223ФЗ РТС-Тендер", with the latter being highlighted by a red box.

Рис. 6. Вход для Поставщика, прошедшего простую регистрацию

3. Настройка личного кабинета участника при первичном входе

После входа в личный кабинет Поставщика в правом верхнем углу около кнопки «Выход» отображается наименование организации с ссылкой на переход к общим сведениям об организации:

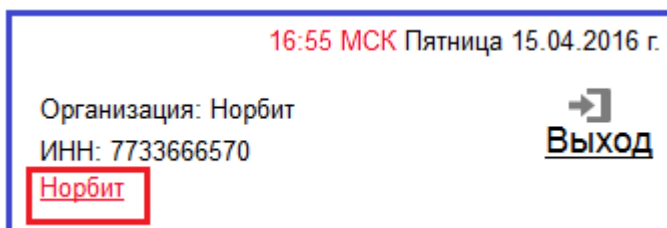


Рис. 7. Ссылка на переход к информации о Поставщике

При переходе по ссылке отображается страница подраздела «Общая информация» со сведениями об организации-Поставщике (ФИО контактного лица, адрес электронной почты, адрес регистрации), банковская информация (БИК банка, корреспондентский счет, расчетный счет, лицевой счет), информация об организации (полное наименование, краткое наименование, адрес места нахождения, адрес электронной почты, ИНН, КПП и ОГРН организации).

16:42 МСК Пятница 15.07.2016 г.

Организация: Поставщик 0
ИНН: 3222906218
Участник для отладки 0

Выход

ЗАКУПКИ | МОИ ЗАЯВКИ | УВЕДОМЛЕНИЯ **105** | ДОГОВОРЫ | ПРЕДЛОЖЕНИЯ О ПРОДАЖЕ

[Главная](#) > Общая информация об организации

Организация **Редактировать**

Общая информация

Документы

Товары, работы, услуги предоставляемые организацией

Учётная запись

seminar.rts.tender0@gmail.com

Участник для отладки 0

[Сменить пароль](#)

Пользователи

Добавить пользователя

Список пользователей

Информация о пользователе

Фамилия	Участник
Имя	для
Отчество	отладки 0
Адрес электронной почты	seminar.rts.tender0@gmail.com
Адрес регистрации	

Информация об организации

Тип	Юридическое лицо
Полное наименование	Поставщик 0
Краткое наименование	
КПП организации	279651970
ОГРН организации	
ИНН	3222906218
Адрес места нахождения	
Адрес электронной почты	seminar.rts.tender0@gmail.com

Реквизиты организации

Наименование банка	
БИК банка	
Корреспондентский счёт	
Расчётный счёт	
Лицевой счёт	

Рис. 8. Информация о Поставщике

При переходе по кнопке «Редактировать» открывается форма для внесения изменений в сведения об организации, которые были переданы с электронной площадки РТС-тендер при первом входе в закрытую часть.

ВАЖНО: при первичном входе в закрытую часть пользователь должен заполнить все обязательные поля данной формы и проверить все поля на правильность заполнения. ЭТО НЕОБХОДИМО для корректного заключения договоров на последующих этапах работы.

10:30 МСК Понедельник 18.07.2016 г.

Организация: Поставщик 0
ИНН: 3222906218
[Участник для отладки 0](#)

Выход

ЗАКУПКИ | МОИ ЗАЯВКИ | УВЕДОМЛЕНИЯ **105** | ДОГОВОРЫ | ПРЕДЛОЖЕНИЯ О ПРОДАЖЕ

[Главная](#) > [Общая информация об организации](#) > Редактирование

Организация
Общая информация
Документы
Товары, работы, услуги предоставляемые организацией
Учётная запись
[seminar.rts.tender0@gmail.com](#)
Участник для отладки 0
[Сменить пароль](#)

Пользователи
Добавить пользователя
Список пользователей

Редактирование информации

[Изменить пароль](#)

[Сохранить изменения](#)

Информация о пользователе

Фамилия*	Участник
Имя*	для
Отчество*	отладки 0
Адрес электронной почты	seminar.rts.tender0@gmail.com
Адрес регистрации	

Банковская информация

БИК банка	
Корреспондентский счёт	
Расчётный счёт	
Лицевой счёт	

Информация об организации

Полное наименование*	Поставщик 0
Краткое наименование	
Адрес места нахождения	
Адрес электронной почты	seminar.rts.tender0@gmail.com
ИНН	3222906218
КПП организации	279651970
ОГРН организации	

[Сохранить изменения](#)

Рис. 9. Редактирование сведений о Поставщике

После внесения изменений при переходе по кнопке «Сохранить изменения» отредактированная информация сохраняется в системе проведения закупок малого объема (изменённая в системе проведения закупок малого объема информация не отправляется обратно на ЭП РТС-тендер в случае входе через аккредитацию на ЭП РТС-тендер).

- 3.1. **Для изменения пароля** необходимо в подразделе «Учетная запись» перейти по ссылке «Сменить пароль»:

Новый пароль: X

Подтверждение:

Рис. 10. Форма изменения пароля

Для изменения пароля необходимо ввести новый пароль и его подтверждение.

3.2. В подразделе «Пользователи» вкладки «Организация» перечислены сотрудники организации, которых зарегистрировал пользователь-администратор организации Поставщика. Некоторые из них могут также быть назначены администраторами, добавлять/редактировать/удалять информацию об организации и о других пользователях (Рис. 11):

Скриншот интерфейса «Пользователи» вкладки «Организация». Вверху меню: ЗАКУПКИ, ПРЕДЛОЖЕНИЯ О ПРОДАЖЕ, МОИ ЗАКАЗЫ, ДОГОВОРЫ, УВЕДОМЛЕНИЯ, РЕЙТИНГ ПОСТАВЩИКОВ, РЕЙТИНГ ЗАКАЗЧИКОВ. В левом меню: Организация, Общая информация, Документы, Товары, работы, услуги, предоставляемые организацией, Учетная запись (m.maksimov@rts-tender.ru), Пользователи (Добавить пользователя, Список пользователей). В центре: Список пользователей организации. Кнопки: Заблокировать пользователей, Разблокировать пользователей, Сделать не администратором, Сделать администратором. Таблица:

Логин пользователя	ФИО	Является ли администратором организации?	Заблокирован?	Действия
ummarrelemi-2165@yopmail.com	added user to participant	Нет	Нет	Сделать администратором, Заблокировать
ivanov@gmail.ru	Иванов Иван Иванович	Нет	Нет	Сделать администратором, Заблокировать
nimmixottib-4858@yopmail.com	Участник 0 для отладки НЕ админ	Да	Нет	Убрать администратора, Заблокировать
todimmede-2426@yopmail.com	Участник 0 Для отладки Админ	Да	Нет	Убрать администратора, Заблокировать

Рис. 11. Редактирование раздела «Пользователи» Поставщика

Пользователь-администратор может добавить нового пользователя или внести изменения в данные уже зарегистрированного пользователя (заблокировать/разблокировать/сделать администратором/сделать не администратором).

Для добавления нового пользователя организации необходимо перейти по кнопке «Добавить пользователя» (Рис. 11), будет открыта форма добавления данных о новом пользователе организации (Рис. 12):

Фамилия*	Каюмов
Имя*	Анатолий
Отчество*	Федорович
Адрес электронной почты *	kayumov.anatoy@mail.ru
Пароль * (Пароль должен содержать не менее 8 символов, включая как минимум одну строчную букву, одну заглавную букву, одну цифру и один специальный символ)
Подтвердите пароль*
Является ли пользователь администратором организации?*	<input type="checkbox"/>
Пользователь с ЭЦП	<input type="checkbox"/>
<input type="button" value="Отмена"/> <input type="button" value="Добавить пользователя"/>	

Рис. 12. Добавление нового пользователя организации-Заказчика

После этого, пользователь будет добавлен в список зарегистрированных пользователей, доступный по ссылке «Список пользователей»:

Логин пользователя	ФИО	Является ли администратором организации?	Заблокирован?	Действия	ЭЦП пользователя
22112016-01@yopmail.com	Петров Пётр Петрович	Да	Нет	Убрать администратора Заблокировать	Нет ЭЦП
zak0@mail.ru	Иванов Иван Иванович	Нет	Нет	Сделать администратором Заблокировать	Нет ЭЦП
gadytshina.al@bashkortostan.ru	Гадыльшина Алла Леонидовна	Да	Нет	Убрать администратора Заблокировать	Нет ЭЦП
mikhail-fedoseev-1982@mail.ru	Пирогова Елена Юрьевна	Нет	Да	Сделать администратором Разблокировать	Нет ЭЦП
kayumov.anatoy@mail.ru	Каюмов Анатолий Федорович	Нет	Нет	Сделать администратором Заблокировать	Нет ЭЦП

Рис. 13. Отображение зарегистрированного пользователя в списке пользователей организации-Поставщика

ВАЖНО: обратите внимание, что адрес электронной почты и пароль (Рис. 12), указанные при регистрации, пользователь будет использовать в дальнейшем для доступа в электронный магазин:

Вход

ЗАКУПКИ | ПРЕДЛОЖЕНИЯ ПОСТАВЩИКОВ

Главная > Авторизация

Электронная почта: kayumov.anatoy@mail.ru

Пароль:

Запомнить [Забыли пароль?](#)

Войти | Регистрация поставщиков

Авторизация через сторонние сервисы

Для заказчика

Вход по 44ФЗ РТС-Тендер | Вход по 223ФЗ РТС-Тендер

Для поставщика

Вход по 44ФЗ РТС-Тендер | Вход по 223ФЗ РТС-Тендер

3.3. В подразделе «Документы» левой части экрана пользователь-администратор размещает документы организации-Поставщика (Уставные и выписку из ЕГРЮЛ).

Главная > Общая информация об организации > Документы организации

Организация: Редактировать

Документы организации

Показывать только актуальные:

Уставные документы

Описание	Ссылка на скачивание
Kristi_Golden_Povelitel_klanov_5.doc	Скачать
Почта России.xlsx	Скачать

Выписка ЕГРЮЛ

Описание	Ссылка на скачивание
Kristi_Golden_Rozhdenie_Ordy_1.doc	Скачать
Kristi_Golden_Artas_Voskhozhdenie_Korotya-Licha_6.doc	Скачать

Рис. 14. Документы организации-Поставщика

Кроме того, предусмотрена возможность перевести эти документы в разряд не актуальных (или вернуть в актуальные), перейдя по кнопке «Редактировать».

Редактирование документов организации

Сохранить изменения

Уставные документы *
(Для юридических лиц зарегистрированных на территории Российской Федерации учредительным документом является Устав. Для иностранных лиц надлежащим образом заверенный перевод учредительных документов на русский язык)

+ Прикрепить документ
Максимально допустимый размер файла: 5120 кБ

check-list-template (1).doc	Сделать файл актуальным
Kristi_Golden_Povelitel_klanov_5.doc	Сделать файл не актуальным
Почта России.xlsx	Сделать файл не актуальным

Выписка ЕГРЮЛ *
(Копия выписки из единого государственного реестра юридических лиц или надлежащим образом заверенный перевод на русский язык документов о государственной регистрации юридического лица в соответствии с законодательством соответствующего государства (для иностранных лиц))

+ Прикрепить документ
Максимально допустимый размер файла: 5120 кБ

Kristi_Golden_Povelitel_klanov_5.doc	Сделать файл актуальным
Kristi_Golden_Rozhdenie_Ordy_1.doc	Сделать файл не актуальным
Kristi_Golden_Artas_Voskhozhdenie_Korolya-Licha_6.doc	Сделать файл не актуальным

Сохранить изменения

Рис. 15. Редактирование документов организации

3.4. В разделе «Товары, работы, услуги, предоставляемые организацией» указаны категории товаров, работ, услуг, на которые «подписан» Поставщик.

ЗАКУПКИ ПРЕДЛОЖЕНИЯ НА ЗАКУПКИ УВЕДОМЛЕНИЯ 16 ДОГОВОРЫ ПРЕДЛОЖЕНИЯ О ПРОДАЖЕ

Главная > Общая информация об организации > Товары, работы, услуги, предоставляемые организацией

Организация Редактировать

Общая информация

Документы

Товары, работы, услуги, предоставляемые организацией

Учётная запись

m.maksimov@rts-tender.ru

Участник для отладки 0

Сменить пароль

Пользователи

Добавить пользователя

Список пользователей

Код	Наименование
03.06.03.02	Работы по слене врезных (накладных) замков
03.06.05.03	Работы по ремонту систем охранной (противовзломной) сигнализации

*По выбранным категориям товаров, работ, услуг будет осуществляться рассылка уведомлений в случае размещения закупок заказчиками.

Рис. 16. Настройки раздела «Товары, работы, услуги, предоставляемые организацией»

Пользователь-администратор организации-Поставщика может редактировать этот раздел по кнопке «Редактировать» и выбирать необходимые разделы справочника продукции.

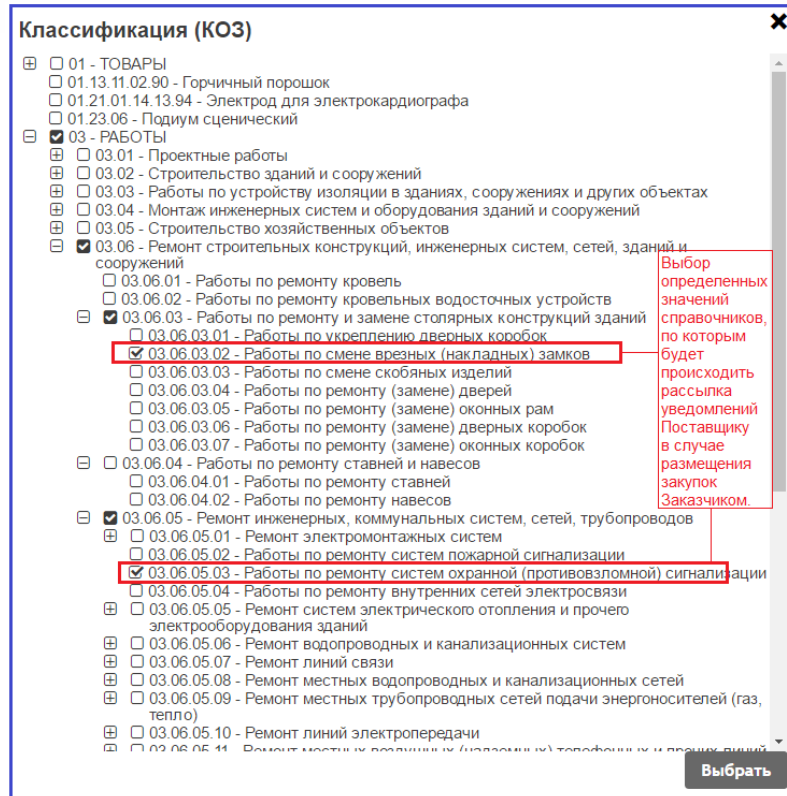


Рис. 17. Перечень продукции, на которые «подписывается» Поставщик для получения уведомлений о закупках

В случае размещения Заказчиками закупок по указанным категориям, Поставщик будет получать соответствующие уведомления, которые увидит в разделе «Уведомления» своей закрытой части.